



RENAULT
Passion for life

Novo Renault TRAFIC



Companheiro do dia a dia

Com o seu estilo robusto e o seu design cuidado, o Novo Renault TRAFIC fá-lo descobrir uma nova forma de viajar e de trabalhar. Cúmplice atento dos momentos passados na estrada, o seu habitáculo espaçoso vai surpreendê-lo pelo conforto e modularidade sem compromissos.









Uma nova imagem, uma nova mobilidade

O Novo Renault TRAFIC tem carácter: a grelha dianteira cromada e a assinatura luminosa em forma de C com iluminação Full LED conferem um olhar dinâmico e um estilo que combina modernidade com robustez. No interior, o design aprimorado, associado a uma grande habitabilidade, um conforto cuidado, um motor de 2,0 l e uma caixa de velocidades automática fazem do Novo TRAFIC o parceiro ideal para todas as suas viagens.





1.



2.

Requinte em grande formato

Multiplicando os pequenos e grandes detalhes, o Novo TRAFIC zela pelo seu bem-estar a bordo. Os novos estofos cuidados e resistentes harmonizam-se perfeitamente com o painel de bordo de design requintado. Harmonia carbono escuro, aplicações cromadas, nada foi deixado ao acaso: o novo punho da alavanca seletora da caixa automática e o volante em couro* realçam a distinção. Bem instalado, beneficiando de uma posição de condução particularmente ergonómica, pode deixar-se guiar pelo sistema de navegação integrado. Transportado pela potência e pelo conforto do motor de 2,0 l, irá viajar com toda a serenidade num ambiente chique e sereno.

* Couro de origem bovina.









Cúmplice das suas futuras recordações

Independentemente de se tratar de uma viagem em família, de um passeio entre amigos ou de um trajeto profissional, o Novo Renault TRAFIC garante momentos de exceção. Confortável e luminoso, permite-lhe tirar partido da sua generosidade única e da sua grande modularidade: até 9 lugares e um porta-bagagens generoso com os bancos rebatidos. Novo TRAFIC, momentos inesquecíveis de cumplicidade e de prazer partilhados.



O seu lugar com um novo conforto

Cúmplice atento do seu dia a dia, o Novo TRAFIC leva-o a viajar noutra dimensão: a de um conforto dos nossos dias, onde cada detalhe contribui para o seu prazer de condução. Bem instalado num banco com assento otimizado, tem todos os comandos ao alcance da mão. O habitáculo é luminoso, os acabamentos são cuidados e o aspeto prático não foi esquecido: vários espaços de arrumação disponíveis à frente permitem tirar partido de uma cabina desimpedida e concentrar-se melhor na condução, aqui por um sistema de navegação flexível e eficiente.







Entre numa nova dimensão

A bordo do Novo Renault TRAFIC, a noção de espaço faz todo o sentido: os lugares (9) são amplamente dimensionados para lhe oferecer a si e aos seus passageiros o máximo conforto, sem nunca comprometer o volume necessário para as bagagens, graças a uma zona de carga muito generosa. As amplas superfícies vidradas com abertura deslizante, o habitáculo desafogado e luminoso, os espaços de arrumação, a modularidade... Tudo contribui para a sensação de conforto. E para que o trajeto seja ainda mais agradável, o Novo TRAFIC está equipado com várias tomadas de 12V e USB para ligar smartphones, consolas de jogos e tablets.





1.



2.

Circule conectado

Mantenha-se sempre conectado graças aos sistemas multimédia e aos serviços Renault Easy Connect do Novo TRAFIC. Os sistemas Media Nav Evolution e R-LINK Evolution permitem replicar o smartphone para que possa desfrutar das suas aplicações preferidas no ecrã tátil de grandes dimensões do painel de bordo. Beneficie igualmente da aplicação R&Go que liga o seu smartphone ou tablet ao veículo para que possa comandar todo o seu universo multimédia. Prazer de condução acrescido e com toda a segurança.

1. Media Nav Evolution, o essencial da multimédia ao alcance da mão. A nova oferta permite replicar o smartphone com Android Auto™ e Apple CarPlay™ para beneficiar de aplicações a qualquer momento. O tablet tátil integrado dá-lhe acesso a diversas funcionalidades: navegação com info trafic, comunicações mãos livres, rádio digital, música em streaming...

2. R&Go, integre o seu smartphone ou tablet. Ouça a sua música preferida, faça a gestão dos seus contactos, navegue com precisão, calcule o seu consumo... Com a aplicação R&Go, tudo isto é muito fácil. Coloque o seu smartphone ou tablet no suporte previsto e deixe-se levar.

3. R-LINK Evolution, vá mais longe na personalização. Informações do veículo, navegação TomTom, comunicações, multimédia e aplicações que podem ser transferidas através da R-LINK Store para aumentar o seu conforto de condução. Utilize também todas as suas aplicações graças á replicação do smartphone com Android Auto™.

Android Auto™ é uma marca da Google INC.

Apple CarPlay™ é uma marca da Apple INC

3.





Circule com toda a segurança

Para simplificar as suas deslocações familiares ou profissionais, torná-las mais seguras e fluidas, o Novo Renault TRAFIC é fornecido com numerosos equipamentos de ajuda à condução, tanto práticos como de segurança.

Para facilitar as suas manobras de estacionamento, aproveite o sistema de ajuda ao estacionamento dianteiro e traseiro, bem como a câmara de marcha-atrás integrada no ecrã da navegação. O sistema de ajuda ao arranque em subida imobiliza o veículo para lhe permitir arrancar em piso inclinado com mais serenidade. Os faróis de nevoeiro com iluminação em curva associados aos faróis de nevoeiro aumentam a visibilidade nas estradas sinuosas. O Novo TRAFIC zela pelo seu conforto e segurança.

1. Sistema de ajuda ao arranque em subida: arranque serenamente nas subidas com mais de 10% de inclinação graças ao seu Novo Renault TRAFIC, que fica automaticamente imobilizado durante 2 segundos, o tempo necessário para carregar no pedal do acelerador.

2. Faróis de nevoeiro e iluminação em curva*: os faróis de nevoeiro aumentam a visibilidade e a segurança em condições meteorológicas difíceis e acendem-se automaticamente durante as manobras a baixa velocidade para fazer melhor as curvas.

3. Sistema de ajuda ao estacionamento dianteiro e traseiro*: o sistema equipado com radares à frente e atrás e com câmara de marcha-atrás facilita o estacionamento, alertando-o para a eventual presença de obstáculos, visíveis ou não, através de imagens e sinais sonoros que se intensificam à medida que o seu Novo TRAFIC se aproxima.

*Disponível em opção ou em série consoante a versão.





Viva uma experiência única

O habitáculo do Novo Renault TRAFIC SpaceClass transforma-se ao sabor dos seus desejos, com o Pack Scape. Uma verdadeira sala de estar móvel de dia (bancos individuais rotativos e bancos montados sobre calhas, encostos e apoios de braço reguláveis, mesa deslizante e amovível*), transforma-se num espaço confortável para a noite (banco convertível em cama plana com comprimento máximo de 1,95 m). Os focos de leitura individuais com tecnologia LED ou as tomadas de ligação (220V, 12V e USB), vêm complementar este ambiente já tão propício à descoberta, quer seja em família ou entre amigos. Igualmente confortável, o Pack Premium possibilita transformar o Novo Renault TRAFIC SpaceClass num «lounge» móvel com mesa rebatível e deslizante*, bancos individuais rotativos e montados sobre calhas e bancos dianteiros com sistema de aquecimento. Adicionalmente, os estofos exclusivos em couro, as jantes em liga leve Cyclade de 17" com design preto e o sistema de ajuda ao estacionamento dianteiro e traseiro, juntamente com a câmara de marcha-atrás, conferem segurança e um design ainda mais atractivo.

*Montada em acessório

Para mais informações, consulte o catálogo SpaceClass.





Carlab

Cores As cores propostas na gama TRAFIC

Equipamentos Harmonias interiores e equipamentos essenciais

Dimensões Volumes e dimensões

Opções Os principais equipamentos opcionais

Acessórios Os acessórios indispensáveis

Equipamentos e opções Lista completa para o ajudar a escolher

Motorizações Os motores

Cores

Branco Glaciar (OV 369)



Cinzeno Urban (OV KPW)



Vermelho Magma (OV NNS)



Cinzeno Platina (TE D69)



Azul Panorama (TE J43)



Cinzeno Cassiopeia (TE KNG)



Castanho Cobre (TE CNH)



Bege Cinza (TE HNK)



Preto Midnight (TE D68)



Equipamentos



COMBI

LIFE

- ABS com EBS e sistema de travagem de emergência ativa
- Airbag do condutor e passageiro com retenção programada
- Extended Grip; Controlo eletrónico de estabilidade; Sistema de ajuda ao arranque em subida e controlo de anti-oscilação do reboque
- Sistema de controlo da pressão dos pneus
- Anti-arranque, botão modo ECO
- Computador de bordo
- Indicador de temperatura exterior
- Fecho central de portas com comando à distância por radiofrequência
- Sistema Isofix nos lugares laterais traseiros (2ª fila)
- Airbag do passageiro desconectável
- Retrovisores exteriores elétricos, com sistema de desembaciamento

- Elevadores elétricos dos vidros de porta dianteiros
- Banco do passageiro dianteiro de 2 lugares
- 3ª fila: banco de 3 lugares
- Estofos KOMPO
- Vidros laterais e traseiros escurecidos
- Kit de reparação de pneus
- Portas traseiras vidradas com abertura a 180° com limpa-vidros e desembaciador
- Energy Smart System – Sistema de recuperação da energia na desaceleração
- Tapete de borracha na zona de carga
- Jantes em aço 16" com embelezadores de roda mini

ZEN (LIFE+)

- Ar condicionado manual dianteiro com filtro de pólen
- Rádio Connect R&GO Bluetooth®, entrada USB e aux-in (Jack), comandos no volante, entrada USB adicional deslocada e visor integrado
- Regulador e limitador de velocidade com comandos no volante
- Elevador de vidros com função impulsional do lado do condutor
- Duas chaves de 3 botões com comando à distância
- Sistema de ajuda ao estacionamento traseiro com 4 sensores, desconectável por comando no tablier
- Pack Look traseiro: colunas laterais traseiras e embelezador de calha da porta lateral na cor da carroçaria
- Estofos KOMPO

INTENS (ZEN+)

- Ar-condicionado manual dianteiro e traseiro (só frio atrás) com filtro anti-pólen
- Pack Look Dianteiro e Traseiro: Para-choques dianteiro parcialmente na cor da carroçaria, colunas laterais traseiras e embelezador da calha da porta lateral na cor da carroçaria
- Vidros sobre-escurecidos
- Faróis de nevoeiro
- Estofos KOMPO
- Jantes de aço de 16" com embelezadores Maxi
- Limpa para-brisas automático com sensor de chuva e luminosidade
- Sistema de ajuda ao estacionamento traseiro com câmara de marcha atrás no ecrã do retrovisor interior (ou no ecrã R-LINK/Media Nav segundo opção)
- Decoração interior específica com apontamentos em cromado



BUS (LUXE - INTENS+)

- Cartão mãos-livres
- Banco do condutor "Conforto" com regulação lombar e apoio de braço
- Tapa-bagagens
- Apoio de braços central nos lugares traseiros
- Vidros sobreescurecidos
- Pack Style: Grelha com inserções cromadas, para-choques dianteiro na cor da carroçaria, colunas laterais traseiras, embelezadores da calha da porta lateral e retrovisores na cor da carroçaria
- Estofos JAVA
- Rádio CD Connect R&GO Bluetooth®, leitor CD, entrada USB e aux-in (Jack), comandos no volante, entrada USB adicional deslocada, visor integrado.
- Banco do condutor "Conforto" com regulação lombar e apoio de braço
- Ar condicionado manual
- Vidros sobreescurecidos
- Inserções em cromado nos comandos do ar condicionado

(1) Para mais informações consulte a mini brochura SpaceClass.

* Couro de origem bovina.

** Versão equipada com acessórios Android Auto™ é uma marca da Google Inc.



SPACECLASS (BUS+)⁽¹⁾

Exterior

- Faróis Full LED e faróis diurnos LED com assinatura luminosa em forma de C
- Pack Style Full em preto brilhante
- Jantes em liga leve 17" com design em preto e faróis de nevoeiro
- Vidros extra-escurecidos (90% de opacidade)
- Sistema de ajuda ao estacionamento traseiro com câmara de marcha atrás
- Porta lateral direita com vidro de abrir
- Painel lateral esquerdo com vidro de abrir

Interior

- Volante em couro integral* com inserção em cromado acetinado e punho da alavanca de velocidades em couro* com inserção em cromado acetinado
- Espaço de arrumação nas 2.ª e 3.ª filas de bancos com porta-bebidas (3ª fila)
- 6 focos de leitura individuais em LED
- Sensores de chuva e luminosidade
- Regulador de velocidade

- Tapa-bagagens
- Sistema multimédia Media Nav (ecrã tátil de 7")

Pack Premium** (opção)

- 2 bancos individuais rotativos sobre calhas e equipados com sistema de fixação Isofix (2ª fila)
- Mesa deslizante e amovível (montada em acessório)
- Sistema de ajuda ao estacionamento dianteiro e traseiro + câmara de marcha-atrás


Pack Scape** (opção)

- 2 bancos individuais rotativos sobre calhas e equipados com sistema de fixação Isofix (2ª fila)
- Banco de 3 lugares convertível em cama, com sistema Isofix nos lugares laterais (3ª fila)
- Foco de leitura com LED sem temporização na 3ª fila
- Mesa deslizantes e amovível (montada em acessório)

Acessórios

- Cortinas opacas

Estofos



Kompo



Java

Embelezadores de roda e jantes



Embelezador mini 16"



Embelezador maxi 16"



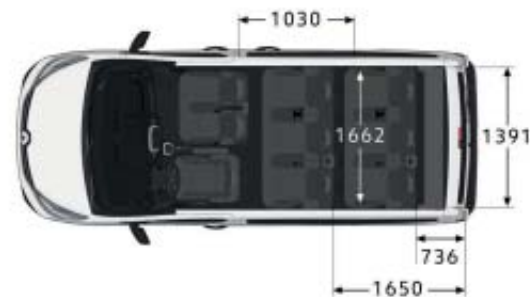
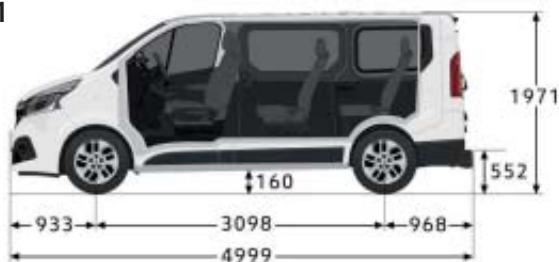
Jante em liga leve Cyclade 17"

Tipos de Pneus

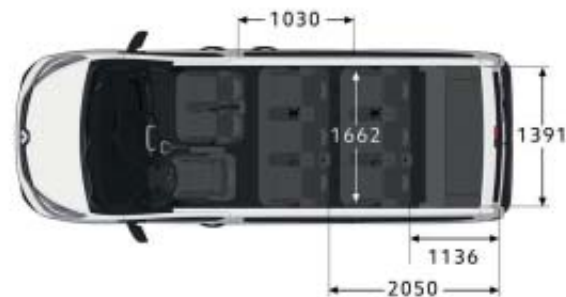
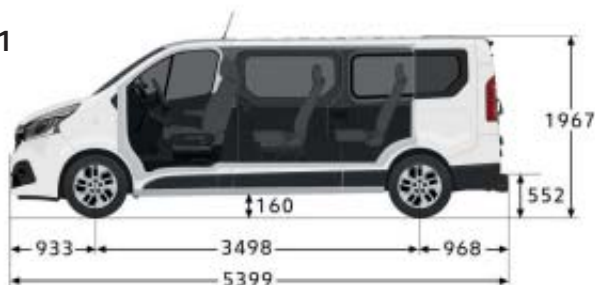
	Pneus		Pneus 4 estações
Medida	215/65 R16	215/60 R17	215/65 R16
Marca	Goodyear Cargo Marathon	Goodyear Efficientgrip Cargo	Continental Vanco Four Seasons
Classe de eficiência energética	C	C	C
Classe de aderência no molhado	B	B	A
Ruídos Exteriores (dB)	70	70	73

Dimensões

Combi L1H1



Combi L2H1



PESO E CAPACIDADE DE CARGA (KG)

Versões Combi	L1H1	L2H1
Massa Máxima Admissível em Circulação (MMAC)*	2 940-3 070	3 030-3 070
Massa em vazio em ordem de marcha (MVODM)*	1 764-2 171	1 867-2 214
Carga útil máxima* (1)	1 190	1 128
Peso máximo rebocável (com travão/sem travão)	2 000/750	2 000/750

PESO E CAPACIDADE DE CARGA (KG)

Versões BUS	L1H1	L2H1
Massa Máxima Admissível em Circulação (MMAC)*	2 940-3 070	3 010-3 070
Massa em vazio em ordem de marcha (MVODM)*	1 875-2 187	1 920-2 233
Carga útil máxima* (1)	1 120	1 075
Peso máximo rebocável (com travão/sem travão)	2 000/750	2 000/750

*Consoante motorização, número de lugares e nível de equipamento. (1) A carga útil máxima é a diferença entre o Peso Bruto, ou seja, a Massa Máxima Admissível de Matrícula/em Circulação (MMAC) e a Massa em Vazio em Ordem de Marcha (MVODM) sem condutor. O MVODM é o peso do veículo completo incluindo líquidos, ferramentas e roda de reserva, se montada, mas excluindo o condutor e passageiros. Todos os valores indicados de MVODM e, por consequência, todas as cargas úteis estão sujeitas às tolerâncias no fabrico e são baseadas na versão base do modelo. Todo o equipamento adicional (de série, opções ou acessórios) ou a seleção de um nível de equipamento superior, poderá resultar num maior valor de MVODM e uma redução da carga útil.

VOLUME ÚTIL** (M³)

	L1H1	L2H1
Configuração 8/9 lugares	1	1,8
Configuração 8/9 lugares/banco 3ª fila rebatido	2,5	3,4
Configuração 5/6 lugares ⁽²⁾	3,2	4,1

**Método VDA: O espaço é medido com auxílio de elementos de 1 litro de dimensão 200x100x50mm. Volume da bagageira com rede de retenção de bagagens (opção ou série consoante o nível de equipamento). (2) Configuração sem 3ª fila de bancos (com lotação inferior a 7 perde a redução do imposto prevista no Art. 8º 1.º do Código do Imposto Sobre Veículos (ISV)).

DIMENSÕES (MM)

	L1H1	L2H1
Dimensões exteriores		
Comprimento total	4 999	5 399
Largura total sem/com retrovisores	1 956/2 283	1 956/2 283
Altura em vazio	1 971	1 971
Distância entre eixos	3 098	3 498
Consola frontal	933	933
Consola traseira	968	968
Dimensões interiores		
Comprimento de carga*** na versão 8-9 lugares	736	1 136
na versão 8/9 lugares/banco 3ª fila rebatido	1 152	1 552
na versão 5/6 lugares	1 650	2 050
Largura interior máxima	1 662	1 662
Largura entre cavas de rodas	1 268	1 268
Altura útil	1 369	1 369
Porta(s) Lateral(ais) deslizante(s)		
Largura de entrada da porta lateral deslizante a 600mm do piso	907	907
Largura de entrada da porta lateral deslizante a 100mm do piso	1 030	1 030
Altura de entrada da porta lateral deslizante	1 284	1 284
Portas traseiras		
Largura de entrada a 70mm do piso	1 391	1 391
Altura de entrada com portas 180° / portão	1 320/1 295	1 320/1 295
Altura de acesso do piso de carga ao solo (em vazio)	552	552
Altura ao solo	160	160

***Comprimento de carga no piso com portão.

Opções



1.



2.



3.

1. Cartão mãos livres⁽¹⁾. O cartão mãos livres Renault permite trancar e destrancar o veículo e ainda acionar o motor sem que seja necessário tirá-lo do bolso. Basta uma simples pressão nos botões de porta ou no botão de arranque.

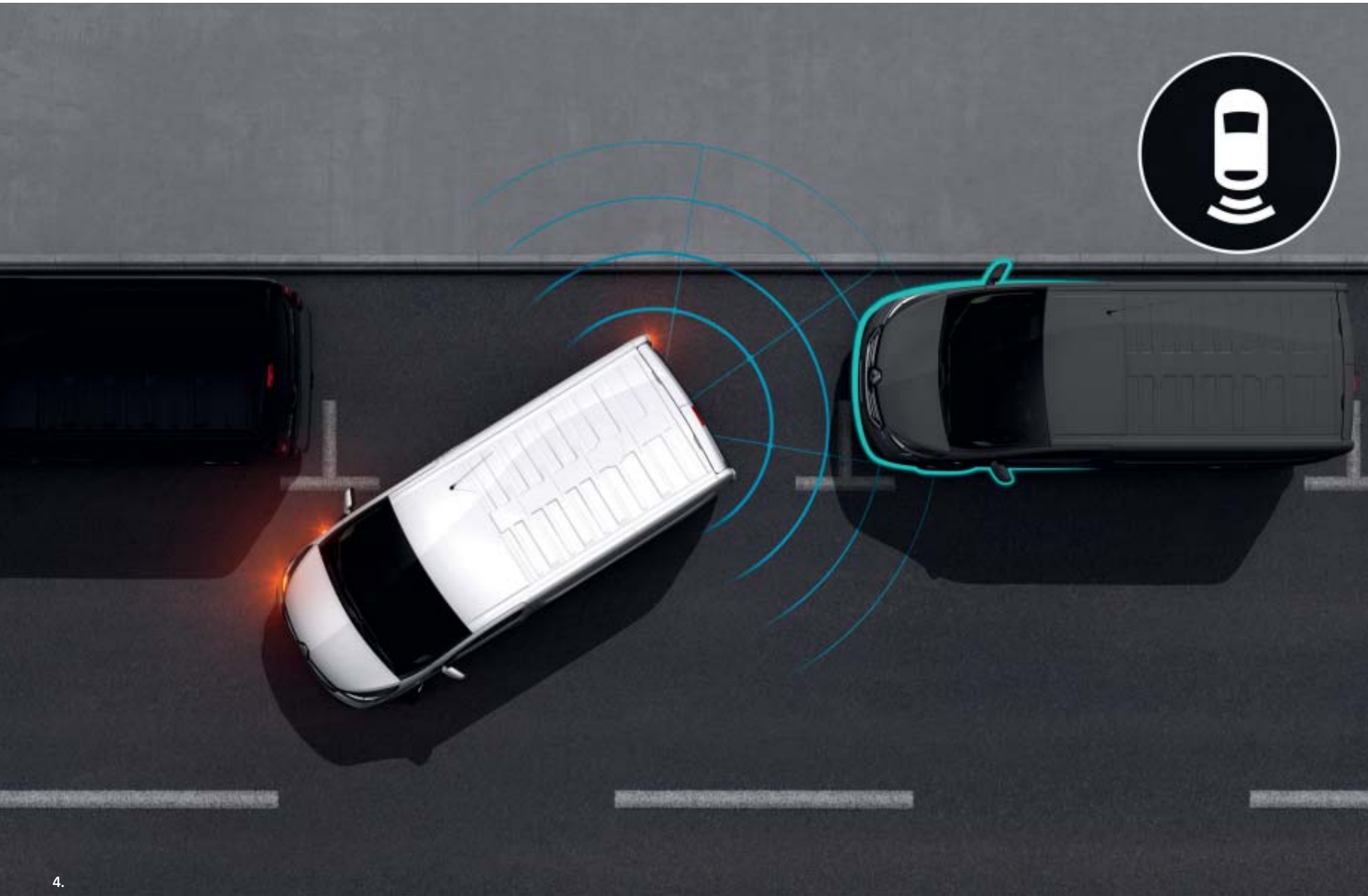
2. Volante em couro*⁽¹⁾. Produto único com design exclusivo e trabalhado. Tudo para uma ergonomia máxima e um toque agradável. Em couro* verdadeiro, confere um acabamento incomparável ao seu veículo. **Regulador e limitador de velocidade⁽¹⁾.** Permite selecionar uma velocidade constante (função regulador) ou fixar uma velocidade máxima (função limitador). Um comando no volante permite ajustar a velocidade pretendida.

3. Dispositivo de airbags do condutor e do passageiro de retenção programada, encostos de cabeça e cintos de segurança de 3 pontos de fixação, com limitador de esforço e pré-tensor. (Atenção: É necessário a desativação do airbag do passageiro, para que possa instalar uma cadeira para criança na posição de costas para a dianteira do veículo (conforme a legislação)). Airbags laterais tipo «cortina»⁽¹⁾ nos lugares dianteiros, combinados com um airbag torácico em caso de banco de passageiro individual.

4. Sistema de ajuda ao estacionamento traseiro⁽¹⁾ Desativável através do comando no painel de bordo, facilita as manobras de estacionamento. O sistema de ajuda ao estacionamento alerta-o para os obstáculos situados atrás do veículo graças ao sinal sonoro (sequência de bips cada vez mais próximos consoante a distância). Desta forma, diminuem os riscos de acidente e de deterioração do seu veículo.

* Couro de origem bovina.

(1) Disponível em opção (ou em série em algumas versões).



Acessórios



1. Barras de tejadilho. Fáceis e rápidas de montar, as barras de tejadilho são ideais para transportar um porta-bicicletas, porta-esquis ou uma bagageira de tejadilho. Respondem aos mais rigorosos requisitos de segurança e de resistência da Renault.

2. Bagageira de tejadilho. Aumente o volume de carga do seu veículo e viaje levando consigo tudo o que necessita! Prática, robusta, estética e dotada de fechadura com chave para proteger os objetos guardados no interior.

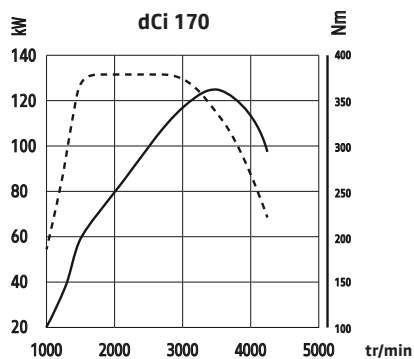
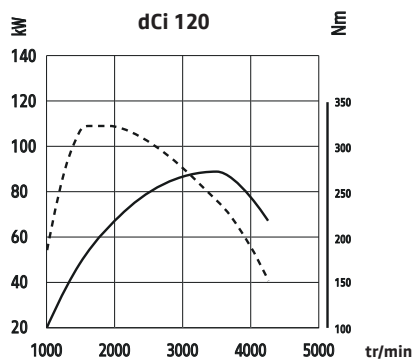
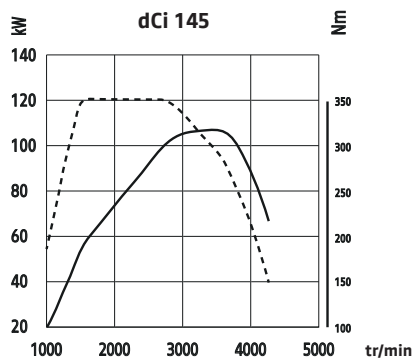
3. Gancho de Reboque. Indispensável para puxar ou transportar com toda a segurança o seu equipamento, quer seja um reboque, barco, caravana ou material profissional... Graças à rótula desmontável e sem ferramenta, a estética do automóvel é preservada.

4. Tapetes de habitáculo em têxtil. Fabricados por medida e personalizados, estes tapetes foram sujeitos a rigorosos testes e garantem um elevado nível de qualidade, segurança e durabilidade.

5. Cadeira de criança Dualfix i-Size (do nascimento aos 4 anos - 105cm/18kg). Indispensável para garantir proteção e segurança máximas às crianças durante as suas deslocações. Rotação a 360° e inclinação regulável em várias posições.



Motorizações



— Potência
- - - Binário

Uma condução mais eficaz

Equipado agora com o novo motor Diesel 2.0 dCi com turbocompressor de geometria variável conforme as normas Euro 6d-Temp, o Novo TRAFIC sobe na gama.

Disponível de 120 cv a 170 cv, este motor de 5.^a geração permite fornecer mais potência (+ 25 cv) e mais binário (+ 40 Nm), respeitando cada vez mais o ambiente. Deste modo, beneficia de um conforto de condução nitidamente superior e de um consumo real reduzido.

A nova caixa automática EDC de dupla embraiagem e 6 velocidades conjuga o conforto de uma caixa automática com a reatividade e sobriedade de uma caixa manual. Disponível com dois motores de nível superior (145 cv e 170 cv), oferece flexibilidade, dinamismo e um consumo controlado.



	dCi 120	dCi 120 Stop&Start	ENERGY dCi 145	ENERGY dCi 145 EDC6	ENERGY dCi 170 EDC6
Produto	Trafic Combi & Bus	Trafic Combi & Bus	Trafic Combi & Bus	Trafic Combi & Bus	Trafic Combi & Bus
Homologação	M1				

MOTORIZAÇÕES

Combustível	Diesel				
Potência máxima kW CEE (cv) / rpm	88 (120) a 3500	88 (120) a 3705	107 (146) a 3500	107 (146) a 3500	125 (170) a 3500
Binário máximo NM CEE a rpm	320 a 1500	350 a 1500	350 a 1500	350 a 1500	380 a 1500
Tipo de injeção	Common rail + Turbo de geometria variável				
Cilindrada (cm ³) / Número de cilindros / Válvulas	1997 / 4 em linha / 16				
Norma de despoluição	EURO 6				
Stop & Start	Não	Sim	Sim	Sim	Sim
Intervalos de manutenção	Até 40 000 km / 2 anos ⁽¹⁾				

DESEMPENHOS

Velocidade máxima (km/h) / 0 - 100 km/h(s)	165 / - ⁽⁵⁾	165 / - ⁽⁵⁾	176 / - ⁽⁵⁾	⁽⁵⁾	⁽⁵⁾
Tipo de caixa de velocidades / Número de relações	Manual / 6 velocidades	Manual / 6 velocidades	Manual / 6 velocidades	Caixa automática EDC com embraiagem dupla / 6 velocidades	Caixa automática EDC com embraiagem dupla / 6 velocidades

DIREÇÃO

Diametro de viragem entre passeios (m) / entre muros (m)	Distância entre eixos curta: 11,84/12,40 - Distância entre eixos longos: 13,17/13,73				
----------------------------------------------------------	--------------------------------------------------------------------------------------	--	--	--	--

TRAVAGEM

ABS com Ajuda travagem de emergência (repartidor electrónico de travagem) / ESP adaptativo à carga com sistema de oscilação de reboque	Série				
À frente : discos ventilados Ø (mm); Atrás: Discos plenos Ø (mm) / largura (mm)	296x28 / 280x12				

CONSUMOS E EMISSÕES⁽²⁾

Protocolo de homologação	WLTP				
Modo Eco	Sim	Sim	Sim	Sim	Sim
Capacidade do depósito de combustível (L)	80				
Capacidade do depósito de Adblue ^{®(3)} (L)	20				
Emissões de CO ₂ (g/km) (misto)	185 - 200 ⁽⁴⁾	183 - 200 ⁽⁴⁾	184 - 203 ⁽⁴⁾	185 - 204 ⁽⁴⁾	186 - 204 ⁽⁴⁾
Consumo em ciclo misto (l/100 km) ⁽⁴⁾	7,0 a 7,6 ⁽⁴⁾	7,0 a 7,6 ⁽⁴⁾	7,0 - 7,8 ⁽⁴⁾	7,0 - 7,8 ⁽⁴⁾	7,1 - 7,8 ⁽⁴⁾

(1) Um motor consome óleo para lubrificação e refrigeração das peças móveis, e é normal fazer ligeiros acréscimos entre duas mudanças de óleo. (2) O consumo de combustível, assim como as emissões de CO₂, está homologado em conformidade com um método padrão e regulamentar. Comum a todos os fabricantes, permite a comparação de veículos entre si. (3) O consumo em utilização real depende das condições de utilização do veículo, dos equipamentos e estilo de condução. (4) Dados provisórios dependendo da homologação em curso. (5) A comunicar posteriormente.

Equipamentos e opções

	Life	COMBI Zen	Intens	Bus
L1H1	o	o	o	o
L2H1	o	o	o	o
APRESENTAÇÃO EXTERIOR				
Pintura metalizada	o	o	o	o
Grelha, para-choques dianteiro, máscara dos retrovisores e estribo traseiro preto Grafite	●	o	o	-
Vidros laterais e traseiros escurecidos / Sobreescurecidos / Extra escurecidos	●/c/-	●/c/-	-/●/-	-/●/b
Jantes em aço 16" com embelezadores de roda "Mini" 16" / com embelezadores de roda "Maxi" 16"	●●/b	●●/b	●-/●	c/-/b
Jantes em liga leve de 17"	o	o	o	●
Design de jantes em liga leve em preto / com centro da jante especial	-/-	-/b	-/b	-/b
Pack Look Traseiro: colunas laterais traseiras e embelezador de calha da porta lateral na cor da carroçaria	o	●	-	-
Pack Look Dianteiro e Traseiro: Para-choques dianteiro semitom na cor da carroçaria, colunas laterais traseiras e embelezador da calha da porta lateral na cor carroçaria	P	o	●	-
Pack Style: Grelha dianteira com inserções cromadas, para-choques dianteiro, colunas laterais traseiras, embelezador da calha da porta lateral e retrovisores na cor da carroçaria	-	o	o	●
Pack Style Full: Grelha com inserções cromadas e friso preto brilhante, Para-choques dianteiro e traseiro na cor da carroçaria, retrovisores na cor da carroçaria	-	o	o	o
Pack Exterior: Faróis de nevoeiro + Pack Look dianteiro e traseiro	o	-	-	-
SEGURANÇA				
ABS e EBV (repartidor eletrónico de travagem) e ajuda à travagem de emergência, associado aos 4 travões de disco	●	●	●	●
Controlo dinâmico de trajetória ESP adaptativo à carga, Extended Grip, sistema de ajuda em subida, sistema de anti oscilação do reboque, controlo de carga adaptativo	●	●	●	●
Anti arranque eletrónico	●	●	●	●
Airbag do condutor com retenção programada, encostos de cabeça e cintos de segurança de 3 pontos de fixação (incluindo limitador de esforços e pré-tensor)	●	●	●	●
Airbag do passageiro lateral, encostos de cabeça e cintos de segurança de 3 pontos de fixação (incluindo limitador de esforço e pré-tensor)	●	●	●	●
Airbags laterais dianteiros tipo "cortina" (+ tórax se banco de passageiro individual)	o	o	o	o
Sistema Isofix nos lugares traseiros na 2ª fila de bancos	●	●	●	●
Sistema de controlo de pressão de pneus	●	●	●	●
Regulador-limitador de velocidade com comandos no volante	P	●	●	●
Limitador de velocidade 90/100/110/120/130km/h	o	o	o	o
Pré-equipamento alarme / Alarme (montagem "Renault Tech Accessories") / Alarme Periférico (montagem "Renault Tech Accessories")	●/c/-	●/c/-	●/b	●/b
Pack Segurança (Regulador de velocidade + Sistema de ajuda ao estacionamento traseiro sem câmara)	o	-	-	-
Pack Segurança II (Regulador de velocidade + Sistema de ajuda ao estacionamento traseiro com câmara) - Implica Sensores e Faróis de Nevoeiro	o	-	-	-
Sistema de ajuda ao estacionamento traseiro sem câmara com 4 sensores, desconectável por comando no tablier	P	●	-	-
Sistema de ajuda ao estacionamento dianteiro e traseiro sem câmara com 4 sensores, desconectável por comando no tablier	o	o	o	o
Sistema de ajuda ao estacionamento traseiro com câmara de marcha atrás com visão no ecrã do retrovisor interior (ou no ecrã R-LINK/Media Nav segundo opção) - Implica Pack Hi-Tech II nas versões Zen	P	o	●	●
Sistema de ajuda ao estacionamento dianteiro e traseiro com câmara de marcha atrás com visão do ecrã do retrovisor interior (ou no ecrã R-LINK/Media Nav segundo opção) - implica sensores de chuva e luminosidade e pack exterior nas versões Life; implica Pack Hi-Tech II nas versões Zen	o	o	o	o
Suplemento para pneu 4 estações	o	o	o	o
Proteção antirroubo da roda de socorro (implica roda de socorro)	P	o	o	o
Fecho central de portas com comando à distância e trancamento de portas automático com o início de marcha / Função super-trancamento	●/P	●/b	●/b	●/b
Duas chaves de 2 botões / Duas chaves de 2 botões incluindo comando à distância com a possibilidade de abrir somente a porta do condutor	●/-	-/b	-/-	-/-
Duas chaves de 3 botões / Duas chaves de 3 botões incluindo comando à distância com a possibilidade de abrir somente a porta do condutor	c/-	●/b	-/●	-/-
Cartão mãos-livres / 3ª chave suplementar	P/P	●/b	●/b	●/b
Pack Proteção (3ª chave suplementar + Protecção antirroubo da roda de socorro + Função super trancamento)	o	-	-	-
VISIBILIDADE - ILUMINAÇÃO - CONDUÇÃO				
Direção assistida, volante 4 braços regulável em altura em profundidade	●	●	●	●
Botão função Eco-Mode	●	●	●	●
Computador de bordo: velocidade média, consumos totais /médios/instantâneos, autonomia, totalizador de KM e parcial	●	●	●	●
Indicador de temperatura exterior (ligado aos retrovisores exteriores elétricos aquecidos)	●	●	●	●
Luzes diurnas em LED	●	●	●	●
Faróis de nevoeiro	P	P	●	●
Sensores de chuva e luminosidade - Implica Pack Exterior nas versões Life	P	P	●	●
Pack Hi-Tech (Sensores de chuva e luminosidade + Faróis de nevoeiro + Vidros elétricos dianteiros com função de impulso no lado do condutor + Cartão Renault Mãos-Livres)	o	-	-	-
Pack Hi-Tech II: Faróis de nevoeiro + Sensores de chuva e luminosidade	-	o	-	-
Retrovisores exteriores elétricos de duplo espelho com desembaçamento	●	●	●	●
CONFORTO				
Ar condicionado manual dianteiro com filtro de pólen	P	●	-	-
Ar condicionado manual dianteiro e traseiro (só frio) com filtro de pólen	P	o	●	●
Ar condicionado manual dianteiro e filtro anti pólen com aquecimento suplementar dianteiro (caldeira 5KW não programável acelerando a subida da temperatura)	o	o	o	o
Ar condicionado manual dianteiro e traseiro com aquecimento suplementar dianteiro (caldeira 5KW não programável acelerando a subida da temperatura)	o	o	o	o
Pack Clim Dianteiro (AC manual + Radio Connect R&Go Bluetooth®, USB, Jack, comandos no volante e visor integrado) - Incompatível c/Navegação	o	-	-	-
Pack Clim Dianteiro e Traseiro (só frio) (AC manual + Radio Connect R&Go Bluetooth®, USB, Jack, comandos no volante e visor integrado) - Incompatível c/ Navegação (implica Tapa-bagagens)	o	-	-	-
Sistema de ventilação de 4 velocidades, função reciclagem / Sistema de ventilação de 4 velocidades, função reciclagem e aquecimento suplementar	●/b	-/-	-/-	-/-
Bloco de reforço da ventilação traseira acelerando a subida da temperatura interior na traseira (implica AC+ Aquecimento Suplementar)	o	o	o	o
Elevadores de vidro portas dianteiros elétricos / com função de impulso do lado condutor	●/P	-/●	-/●	-/●

	Life	COMBI Zen	Intens	Bus
TABLIER DE BORDO, BANCOS E APRESENTAÇÃO INTERIOR				
Painel de bordo cor carbono escuro, punho da alavanca de velocidades em carbono escuro	●	●	●	●
Kit fumador	○	○	○	○
Volante em couro	-	○	○	●
Banco do condutor com laterais reforçadas, regulação em altura, longitudinal e inclinação encosto / Banco do condutor "Comfort" com regulação lombar e apoio de braço	○/○	●/○	-/●	-/●
Banco de passageiros fixo dianteiro com 2 lugares com lateral reforçada /com espaço de arrumação por baixo	●/-	●/-	●/○	-/●
Banco do passageiro individual com regulação em altura (Lotação reduzida em 1 lugar) / Banco do passageiro individual c/ regulação em altura e apoio de braço (Lotação reduzida em 1 lugar)	○/○	○/○	-/○	-/○
Sistema de aquecimento dos bancos dianteiros - Implica Airbags laterais	○	○	○	○
2ª fila de bancos: banco corrido traseiro de 3 lugares (costas rebativeis 1/5) / Sem 2ª fila de bancos (aumenta o valor do imposto ISV)	●/○	●/○	●/○	●/○
3ª fila de bancos: banco traseiro de 3 lugares (dobrável, rebatível e desmontável) / Sem 3ª fila de bancos (aumenta o valor do imposto ISV)	●/○	●/○	●/○	●/○
Apoios de braço central nos lugares traseiros	-	○	●	●
Estofos "Kompo" / Estofos "Java" preto	●/○	●/○	●/○	-/●
Decoração interior específica com apontamentos cromado	○	○	●	●
PORTAS E VIDROS				
Porta lateral direita deslizante com vidro fixo / com vidro de abrir (a opção vidro abrir implica porta lateral esquerda c/vidro abrir ou painel lateral esquerdo com vidro de abrir)	●/○	●/○	-/○	-/○
Porta lateral esquerda deslizante com vidro fixo / com vidro de abrir (a opção vidro de abrir implica porta lateral direita com vidro de abrir nas versões Life e Zen)	○/○	○/○	-/○	-/○
Painel lateral esquerdo com vidro fixo / com vidro de abrir	●/○	●/○	-/○	-/○
Painéis laterais traseiros vidrados / chapeados	●/○	●/○	●/○	●/-
Portas traseiras vidradas com abertura a 180°	●	●	○	○
Portão traseiro vidrado com limpa-vidros traseiro e desembaciador	○/●	○/●	●/○	●/○
ZONA DE CARGA E ARRUMAÇÕES				
Revestimento interior até meia altura / completo	●/-	●/-	●/-	-/●
Tapete da bagageira traseira em borracha	●	●	●	●
Tapeta-bagagens traseiro amovível	○	○	●	●
Rede de retenção de bagagens	○	○	○	○
COMUNICAÇÃO				
Sem Rádio	●	-	-	-
Radio Connect R6Go Bluetooth®, entrada USB e aux-in (Jack), comandos no volante, entrada USB adicional deslocada, visor integrado	P	●	●	-
Radio CD Connect R6Go Bluetooth®, leitor CD, entrada USB e aux-in (Jack), comandos no volante, entrada USB adicional deslocada, visor integrado	P	P	P	●
Pack Navegação R-LINK: Ecrã multimédia táctil 7" R-LINK, comandos vocais, rádio com comandos no volante, navegação TomTom®, audio-streaming, telefone mãos-livres Bluetooth®, entradas USB e aux-in (Jack), acesso serviços conectados (aplicações e serviços); Cartografia País	○	○	○	○
Pack Navegação Media Nav Evolution (inclui Cartografia País) - Incompatível com Tablet Station e Pack Clim	○	○	○	-
Cartografia Europa Ocidental para Media NAV / para R-LINK	○/P	○/P	○/P	○/P
Smartphone station / Tablet Station (Suporte Tablet a bordo - incompatível com sistema navegação R-LINK e Media Nav)	○/○	○/○	○/○	○/-
Aplicação R6Go com CoPilot® Premiun ⁽¹⁾	○	○	○	○
OUTROS EQUIPAMENTOS				
Gancho de reboque (Obrigatório Tacógrafo Digital quando o peso bruto do conjunto veículo + reboque exceder 3,5T)	○	○	○	○
Bateria reforçada (720A a 800A segundo versões / opções)	○	○	○	○
Cablagem para adaptações complementares	○	○	○	○
Caixa para adaptações complementares (CAN Multiplex)	○	○	○	○
Pneu sobressalente com jante de aço de tamanho normal	○	○	○	○
Kit de reparação de pneus em substituição da roda de socorro	●	●	●	●

● = Série; ○ = Opção; - = Não disponível; P = Integra um Pack; (1) Disponível em Apple App Store (iOS) e Google Play compatível com Radio Connect R6Go e Radio CD Connect R6Go (Android)

Qualidade

«Desde a criação nos nossos estúdios de design até à distribuição através da nossa rede, passando pelo fabrico, é a procura da qualidade que nos guia.»

Laurens van den Acker - Diretor de Design Industrial - Grupo Renault



Uma qualidade que se vê ao olhar

Do primeiro Renault R16 saído da fábrica de Sandouville em 1964 ao primeiro Renault ESPACE dos nossos dias, o TRAFIC faz parte, desde 2014, dos 14 veículos que são aí fabricados exatamente com o mesmo nível de extrema importância dada à qualidade. Comercializado em mais de 50 países, é o líder europeu no respetivo segmento. Este êxito também o devemos aos 2800 homens e mulheres envolvidos ao longo de todo o processo industrial para lhe oferecer o mais eficiente, o mais funcional e o mais económico dos veículos profissionais.



Um motor de 5.ª geração com o máximo desempenho

Mais potência e mais binário com um consumo reduzido ao mínimo... Estes são os principais trunfos deste novo motor de 2,0 l fabricado em Cléon e muito esperado. Acompanhado da nova caixa de velocidades automática EDC (caixa automática de 6 velocidades com modo de mudança de velocidade, transmissão de embraiagem dupla banhada a óleo), proporciona maior conforto de condução, conjugando flexibilidade, reatividade e consumos reduzidos. É desenvolvida com a marca alemã Getrag, líder e referência incontestada junto das marcas mais prestigiadas. De notar também que o Novo TRAFIC está equipado com novos faróis LED, mais seguros e eficientes.



Uma qualidade irrepreensível

A Renault sempre se aplicou na conceção e no fabrico de veículos eficientes, robustos, fáceis de utilizar e pioneiros em termos de design e de tecnologia. Se hoje mais de 500 000 clientes confiam no Renault TRAFIC, não é por acaso. É a recompensa de dezenas de anos de pesquisa, de escuta ativa das suas expectativas e de um conhecimento preciso dos seus hábitos e necessidades. Escolha dos materiais, conforto e modularidade do habitáculo, utilidade dos equipamentos, tecnologia integrada... Com o Novo TRAFIC, a Renault concentrou-se na qualidade apercebida e no reforço do desempenho e das funcionalidades para o ajudar com inteligência e modernidade na sua vida profissional e pessoal.

Serviços Renault

Contratos de manutenção Renault

Quer ganhar tempo e ficar mais descansado? Opte pelos contratos de manutenção – My Revision ou Conforto.

Há datas e alturas em que o seu Renault precisa de uma atenção especial: a revisão periódica, a reposição dos níveis de líquidos, a verificação das peças de desgaste e a respetiva substituição se necessário, em conformidade com as recomendações do construtor.

100% tranquilo:

- A competência da rede Renault e a qualidade das peças de origem Renault.
- Uma melhor valorização do seu veículo na revenda.
- A manutenção do seu veículo com um custo controlado.

Contratos de Extensão de Garantia

Na Renault, no período a seguir à compra do seu veículo novo ou usado, tratamos de todas as reparações e substituição das peças mecânicas, elétricas e eletrônicas que se revelem defeituosas. A extensão de garantia prolonga as vantagens da garantia dada pelo construtor. Aumente a sua tranquilidade.

Circule sem contar dias ou quilómetros

Circule com a máxima confiança. Beneficie de uma Garantia Construtor durante 2 anos ou quilometragem ilimitada: reparação gratuita incluindo peças e mão de obra, assistência 24/24h em caso de avaria imobilizante com reparação no local ou reboque, uma Garantia Pintura durante 3 anos e quilometragem ilimitada, uma Garantia Anticorrosão durante 12 anos e quilometragem ilimitada.

- O que primeiro ocorrer, sendo ilimitada a quilometragem nos dois primeiros anos.
- O seu automóvel estará sempre nas mãos da melhor rede de especialistas.
- Peças de origem em qualquer intervenção.
- Uma garantia até 5 anos e/ou 200 000 km.

Serviços conectados

Com o Renault R-LINK Evolution, os serviços também estão integrados no seu automóvel. Inovadores e intuitivos, oferecem funções atualmente essenciais: mantenha-se conectado ao mundo exterior, tire partido dos sistemas de ajuda à condução para otimizar o seu percurso e dos alertas de segurança mais eficientes da categoria.

Facilite a sua vida:

- Navegação: mapas pré-instalados no seu veículo com atualizações gratuitas durante o primeiro ano. Não há nada mais simples se quiser prolongar a sua assinatura nos meses seguintes através de uma transferência online a partir da R-LINK Store.
- Info traffic: visualize o trânsito no seu percurso em tempo real.
- Catálogo de aplicações: invente a cada instante a vida a bordo, transferindo a partir da R-LINK Store novas aplicações, como R-Sound Effect, gestão do tempo de pausa, fluxo RSS...











Prolongue a experiência Renault Trafic
em www.renault.pt

Tudo fizemos para que o conteúdo da presente publicação fosse exato à data da sua impressão. Este documento foi realizado a partir de veículos de pré-série ou de protótipos. No âmbito da estratégia de melhoria contínua dos produtos, a Renault reserva-se o direito de, a qualquer momento, introduzir modificações nas especificações, nos veículos e nos acessórios descritos e representados. Estas modificações serão transmitidas à nossa rede de concessionários, nos prazos mais curtos possíveis. Consoante o país de comercialização, as versões podem diferir e alguns equipamentos podem não estar disponíveis (de série, em opção ou em acessórios). Para conhecer as últimas evoluções, por favor, dirija-se a um concessionário da Marca. Devido a limitações técnicas na impressão, as cores reproduzidas neste documento poderão ser ligeiramente diferentes das cores reais da pintura das viaturas ou dos materiais dos revestimentos interiores. Todos os direitos reservados. A reprodução sob qualquer forma ou por qualquer meio, seja da globalidade ou de um extrato da presente publicação, está interdita sem autorização prévia por escrito da Renault.

Renault recomenda 

 Prodigious Crédito fotos : T. Motta - © Renault Marketing 3D-Commerce – Impresso na UE - Setembro 2019.

Renault s.a.s. Société par actions simplifiée au capital de 533941 113,00€ / 13-15 quai Le Gallo – 92100 Boulogne-Billancourt Cedex – R.C.S. Nanterre B 780 129 987 / tel.: 0806 00 20 20.