



**RENAULT**  
Passion for life

# Novo Renault GRAND SCENIC







# Uma nova visão do monovolume

É muito bom ser pai hoje em dia e poder transportar a família para uma nova era - a do pós-monovolume. Com as suas proporções revisitadas, as linhas esculpidas na perfeição, a cor específica Brun Vison, o Novo GRAND SCENIC apresenta uma imagem absolutamente inédita. O para-brisas panorâmico em posição avançada e efeito mergulhante reforça o perfil de monobloco. A cintura da carroçaria mais elevada confere uma fluidez e uma sensação de dinamismo absolutamente inovadoras. As barras de tejadilho longitudinais sublimam o design. A face traseira, por sua vez, aerodinâmica e elegante, revela uma assinatura luminosa vertical distintiva. Dotado de uma habitabilidade generosa (até 7 pessoas), o Novo GRAND SCENIC reinventa-se novamente para oferecer às famílias de hoje e de amanhã uma imagem super sedutora do monovolume.







# Modernidade reforçada

O Novo GRAND SCENIC é simultaneamente económico, amigo do ambiente e indiscutivelmente moderno. Com pneus de 20" de baixa resistência ao rolamento e, por isso, favoráveis à poupança de energia, apresenta proporções inéditas para um veículo de série. Os faróis dianteiros, em forma de «C», estão equipados com a tecnologia "Full LED Pure Vision"\*.

Uma assinatura luminosa realmente diferenciadora, sempre ativa, tanto de dia como de noite.

\* Consoante o nível de equipamento.









## Uma suite familiar

Pensado para oferecer o mesmo nível de bem-estar tanto aos passageiros como ao condutor, o Novo GRAND SCENIC é agora ainda mais astucioso. O habitáculo pleno de luz, graças ao teto de vidro fixo panorâmico\*, revela-se um espaço de vida luminoso e particularmente espaçoso com 7 lugares disponíveis. Numerosos equipamentos facilitam o quotidiano, como é o caso do sistema One Touch que permite, com uma simples pressão no R-LINK 2 (ou a partir do comando na bagageira), rebater os bancos traseiros e obter, assim, um piso plano que facilita a operação de carga da bagageira. O banco traseiro (2/3-1/3), com 3 lugares traseiros bem definidos, desliza para oferecer uma utilização ótima do habitáculo.

\* Consoante o nível de equipamento.



# Ideias bem arrumadas

Equipamento icónico do Novo GRAND SCENIC, a consola deslizante Easy Life e os seus 13 l de arrumação permitem escolher a «sua» configuração interior: ambiente tipo cockpit orientado para o condutor, em posição avançada; ou espaço de partilha para toda a família, em posição recuada. À frente, o espaço de arrumação com apoio de braço integrado é iluminado. Atrás, para além de um compartimento amovível, os passageiros dispõem de duas entradas USB, uma entrada jack e uma tomada de 12 volts. Um outro equipamento curioso é a gaveta Easy Life, dotada de uma extraordinária capacidade (11,5 l), função de refrigeração e cofre-forte. Nada mais simples para guardar os seus objetos pessoais.





# Um enorme espaço de liberdade



O Novo GRAND SCENIC oferece até 189/533 dm<sup>3</sup>\* de volume de bagageira. Confortável, espaçoso e modulável, proporciona uma sensação de espaço diferente. Os 7 lugares facilitam as deslocações em família. No entanto, se pretender aumentar generosamente as capacidades de carga, pode fazer desaparecer os bancos traseiros no piso e obter, assim, uma superfície plana. Prático, o tapa-bagagens deslizante protege de olhares indiscretos o conteúdo da sua bagageira.

\* Volume da bagageira do Novo GRAND SCENIC na configuração de 5/7 lugares, com kit de enchimento e reparação e sem falso piso (de acordo com o método VDA).

# Um concentrado de tecnologias

Bem-vindo ao cockpit exclusivo do Novo GRAND SCENIC! Centro de controlo e de serviços conectados, o novo sistema multimédia R-LINK 2 ocupa uma posição de destaque, com um generoso ecrã tátil vertical de 8,7 polegadas. Intuitivo e reativo, dá acesso a múltiplas funções como o MULTI-SENSE, que permite escolher entre cinco modos de condução e cinco ambientes luminosos... As crianças vão adorar.



Para que as suas viagens sejam ainda mais serenas, o Novo GRAND SCENIC beneficia igualmente dos mais recentes sistemas de ajuda à condução, essenciais para a segurança e o conforto de todos. Três inovações notáveis: sistema de travagem de emergência ativa com deteção de peões, sistema de assistência na transposição involuntária de faixa\* e alerta de deteção de fadiga.

O Head-Up Display\* a cores não deixará de o seduzir: sem desviar os olhos da estrada, poderá visualizar um conjunto de informações úteis para uma experiência de condução serena. Os pais também têm direito a divertir-se...

\* Consoante o nível de equipamento.







# Inteligência integrada a bordo



O verdadeiro prazer passa pela serenidade. O Novo GRAND SCENIC torna as suas viagens mais tranquilas e responsáveis, graças à integração de todas as mais recentes tecnologias de ajuda à condução. Assim, o alerta de deteção de fadiga olha por si e garante segurança à sua família. O sistema de assistência na transposição involuntária de faixa corrige a posição do volante se o seu automóvel se desviar da sua trajetória sem que o pisca-pisca tenha sido acionado. O sistema de travagem de emergência ativa (AEBS) com deteção de peões, por sua vez, torna a condução na cidade ainda mais segura.



# Um desempenho de nível superior

Na Renault, nunca paramos de inovar nem de surpreender.

E sempre pelas melhores razões: pelo conforto, com interiores extremamente moduláveis. Pela segurança, com sistemas de ajuda à condução pertinentes e úteis. Pela versatilidade, com a oferta de personalização da condução. E pelo prazer, com um sistema de som premium BOSE®\*. Não são precisas mais palavras. Venha descobri-lo.

\*Consoante o nível de equipamento.

# Sistemas de ajuda à condução

O Novo GRAND SCENIC acompanha-o em todas as situações. O sistema de ajuda ao arranque em subida facilita a sua condução. As luzes Full LED\* conferem mais segurança aos trajetos noturnos: ao detetar a aproximação de outros veículos, passa automaticamente para as luzes de cruzamento, e com a função cornering, a iluminação acompanha a forma curva da estrada. As últimas tecnologias ESC (estabilidade eletrónica) e ABS (antipatinagem), por seu lado, permitem manter o veículo sob controlo, quaisquer que sejam as condições de aderência à estrada.



## Sistema de travagem de emergência ativa com deteção de peões (AEBS)

O sistema de travagem de emergência ativa ativa-se em caso de risco de colisão com o veículo que segue à frente ou com um peão. Um alerta previne-o; se não houver uma reação da sua parte ou se a sua reação não for suficiente, os travões são automaticamente ativados.



## Sistema de ajuda ao estacionamento Easy Park Assist (estacionamento mãos livres)\*

Estacione facilmente em paralelo, em espinha e na perpendicular. Graças aos seus sensores, o sistema mede o espaço disponível antes de assumir o comando da direção para efetuar a manobra de estacionamento.

\* Consoante o nível de equipamento.



#### Regulador de velocidade adaptativo\*

Mantenha uma distância segura para o veículo que segue à sua frente. O regulador de velocidade adaptativo ajusta automaticamente a velocidade regulada para manter uma distância segura.



#### Alerta de excesso de velocidade com reconhecimento dos sinais de trânsito

O sistema permite adaptar a sua condução em função dos dados de sinalização recolhidos pela câmara. O condutor é informado através de um alerta visual que se afixa no quadro de instrumentos.

\*Consoante o nível de equipamento.



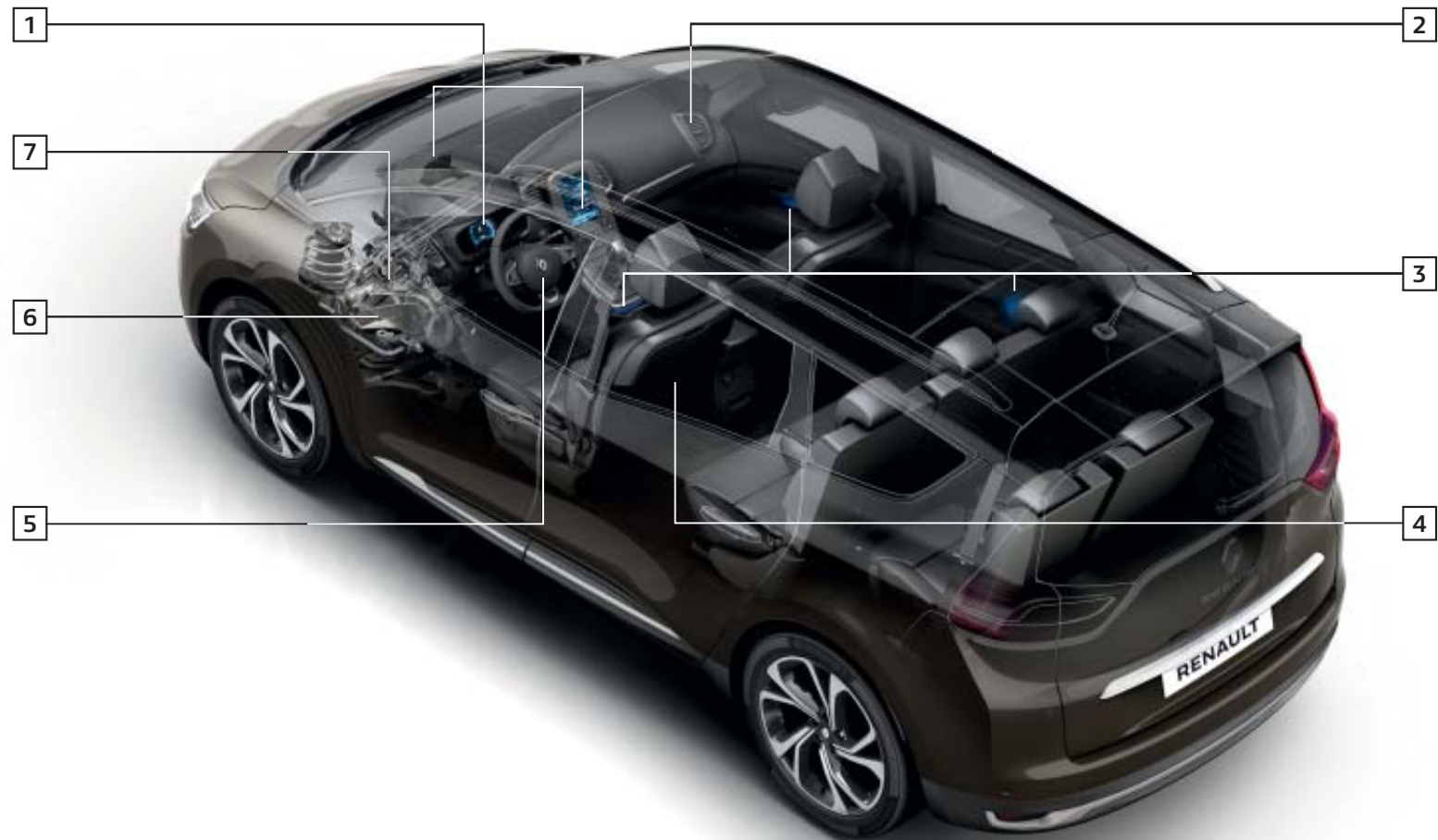
## Viagens conectadas

Com o Renault R-LINK 2 e o seu ecrã capacitivo, de grandes dimensões com 8,7 polegadas e posicionado na vertical, pode desfrutar plenamente do prazer de condução. A função Veículo convida-o a desfrutar do sistema MULTI-SENSE, da modularidade dos bancos traseiros One Touch e dos sistemas de ajuda à condução. Com a função Navegação, tem à sua disposição a cartografia TomTom. Beneficie igualmente de comunicações em mãos livres via Bluetooth® e do acesso aos seus temas preferidos na parte Multimédia.

E não é tudo!

O Renault R-LINK 2 vai ainda mais longe, propondo-lhe uma ampla diversidade de aplicações e funcionalidades também muito simples de utilizar e de personalizar, tal como se fosse o seu tablet pessoal; poderá encontrar numerosas aplicações e serviços conectados na R-LINK Store. E para não perder nenhuma das suas preferências e dos que o acompanham, o sistema memoriza até 6 perfis de regulações diferentes (ar condicionado, bancos, etc.). Ideal para as grandes famílias.





**1. Painel de instrumentos.** A cada modo corresponde um tipo de informações e um estilo diferente de as apresentar. **2. Ar condicionado automático "bi-zone".** Controle a temperatura a bordo e a economia de energia no modo ECO. **3. Ambiente luminoso.** Experimente o prazer imersivo em verde, azul, sépia, vermelho ou violeta. **4. Banco com função de massagem.** Específica ao modo Comfort, a função de massagem com intensidade regulável reserva-lhe um bem-estar absolutamente extraordinário. **5. Esforço no volante.** Tem à sua disposição uma direção assistida inteligente. A resistência do volante tem em conta o modo de condução que escolheu. **6. Resposta do motor.** Como se estivesse a conduzir um outro automóvel... A resposta ao acelerador varia consoante o modo escolhido. **7. Sonoridade do motor.** Entre o mais suave e o mais enérgico. Em perfeita harmonia com os seus desejos em termos de dinâmica.




# Sensações de condução

Com o sistema MULTI-SENSE, adapte a condução do seu Novo GRAND SCENIC ao seu humor do momento: ao acionar o comando instalado na consola central, acederá a uma seleção de cinco modos diferentes: Neutral, Sport, Comfort, Personalizado, Eco\*. MULTI-SENSE atua instantaneamente. A resposta do motor, a sensibilidade do pedal de acelerador, o tempo de engrenamento das velocidades, a rigidez da direção, a função de massagem do banco do condutor, o ambiente luminoso do habitáculo mudam completamente! Como se tivesse cinco monovolumes diferentes à sua disposição...



\* Para lhe poupar tempo, um atalho «dupla personalidade» permite escolher entre dois modos de condução preferidos.



# Sistema de som premium BOSE®\*

Treze altifalantes de elevado rendimento idealmente posicionados no habitáculo transformam o Novo GRAND SCENIC num grande auditório. Graças ao altifalante central dianteiro, voz e instrumentos são difundidos com realismo e delicadeza. Os altifalantes combinados com a tecnologia da BOSE®\* conferem à experiência sonora uma dimensão absolutamente única e imersiva. Cada passageiro do Novo GRAND SCENIC é transportado e enlevado pela música.

\* Consoante o nível de equipamento.





# Inúmeros espaços de arrumação



Verdadeiro campeão, o Novo GRAND SCENIC propõe, para além do grande volume da consola deslizante central e da gaveta Easy Life, numerosos espaços práticos. Por exemplo, o compartimento sob o piso onde podem ser discretamente guardados os objetos que utiliza apenas de vez em quando. Além da modularidade One Touch, que permite rebater em qualquer altura os bancos traseiros para obter um piso plano, o banco do passageiro dianteiro também pode ser colocado na posição de mesa: ideal para obter o comprimento máximo de carga.



# Carlab

**Chromo zone:** Cores do Novo GRAND SCENIC

**Atelier criativo:** Harmonias interiores

**Acessórios:** Equipamentos que definem um estilo

**Roda livre:** Motores

**Equipamentos e opções:** Lista completa

**Dimensões:** Volume e dimensões

# Chromo zone



Branco Glaciar (OV)  
Teto em Preto Estrela (TE)



Bege Dune (TE)  
Teto em Preto Estrela (TE)



Branco Nacarado (TEE)  
Teto em Preto Estrela (TE)



Brun Vison (TE)  
Teto em Preto Estrela (TE)



Cinzento Platina (TE)  
Teto em Preto Estrela (TE)



Cinzento Cassiopeia (TE)  
Teto em Preto Estrela (TE)





Azul Celeste (TE)  
Teto em Preto Estrela (TE)



Preto Estrela (TE)  
Teto em Cinzento Cassiopeia (TE)



Vermelho Carmim (TE)  
Teto em Preto Estrela (TE)



Azul Cosmos (TE)  
Teto em Preto Estrela (TE)

Legenda:

OV: Pintura opaca

TE: Pintura metalizada

TEE: Pintura metalizada especial

Pinturas também disponíveis em mono-ton.

Fotografias não contratuais.

# Atelier criativo

## INTENS



Fotografia não contratual



Jantes em liga leve 20"



Estofos em tecido/TEP preto

### EQUIPAMENTOS DE SÉRIE

#### Segurança e sistemas de ajudas à condução

- ABS com auxílio à travagem de urgência
- Airbags frontais do condutor e do passageiro (airbag do passageiro desativável)
- Alerta de deteção de fadiga
- Alerta de esquecimento do cinto de segurança (1.ª e 2.ª filas)
- Alerta de excesso de velocidade com reconhecimento dos sinais de trânsito
- Alerta de transposição involuntária de faixa
- Cintos de segurança do condutor e do passageiro dianteiro com regulação em altura
- Cintos de segurança nas 2.ª e 3.ª filas de bancos de 3 pontos com enrolador, limitador de esforço e correia com bloqueio fácil
- Comutação automática das luzes de estrada/cruzamento
- Controlo eletrónico de estabilidade ESC com sistema de ajuda ao arranque em subida
- Kit de enchimento e reparação dos pneus
- Regulador e limitador de velocidade
- Retrovisores exteriores rebatíveis eletricamente, função de desembaciamento e sonda de temperatura
- Sistema de ajuda ao estacionamento dianteiro e traseiro com câmara de marcha-atrás
- Sistema de controlo da pressão dos pneus

- Sistema de travagem de emergência ativa com deteção de peões
- Trancamento automático das portas em andamento
- Travão de estacionamento assistido

#### Condução

- ECO monitoring; conselhos de condução
- Indicador de mudança de relação
- MULTI-SENSE com iluminação ambiente

#### Conforto

- 3 apoios de cabeça traseiros
- Ar condicionado automático bi-zone com sensor de toxicidade e filtro de odores/partículas
- Banco do passageiro dianteiro com regulação em altura e lombar
- Cartão de acesso e arranque mãos livres com acendimento das luzes por aproximação e trancamento por afastamento
- Consola central deslizante Easy Life com apoio de braço
- Cortinas na 2.ª fila de bancos
- Elevadores de vidros elétricos impulsivos dianteiros
- Elevadores de vidros elétricos traseiros, com função antiesmagamento
- Follow me home
- Palas de sol do condutor e do passageiro dianteiro com espelho de cortesia

- Sequência de acolhimento: ao aproximar-se do veículo, as luzes acendem-se, os retrovisores exteriores "abrem-se" e a iluminação ambiente interior ativa-se, bem como o ecrã de acolhimento do sistema multimédia

#### Multimédia

- 2 Entradas USB + 1 entrada Jack
- R-LINK 2 com ecrã tátil de 8,7" com cartografia
- Tomada de 12 V à frente e atrás

#### Modularidade e arrumação

- Arrumações nas portas
- Arrumações por baixo dos pés do passageiro
- Bancos traseiros com rebatimento 2/3 1/3
- Consola central deslizante Easy Life
- Fixações ISOFIX no banco do passageiro dianteiro e nos 2 lugares laterais da 2.ª fila
- Gaveta Easy Life (iluminada e refrigerada)
- Gaveta sob o banco do condutor
- Mesas Easy Life nas costas dos bancos dianteiros
- Modularidade One-Touch

#### Design interior

- Estofos em tecido/TEP em preto
- Harmonia escura
- Volante em couro\*

#### Design exterior

- Acabamento cromado na grelha dianteira
- Barras de tejadilho longitudinais
- Faróis diurnos LED
- Faróis de nevoeiro
- Jantes em liga leve de 20"
- Retrovisores exteriores na cor da carroçaria

#### Opções

- Estofos em tecido castanho
- Harmonia em castanho
- Pack Easy Parking (alerta de ângulo morto + sistema de ajuda ao estacionamento lateral + Sistema de ajuda ao estacionamento Easy Park Assist)
- Pack Safety (regulador de velocidade adaptativo + alerta de distância de segurança + sistema de assistência na transposição involuntária de faixa)
- Pintura metalizada
- Pintura bi-ton (teto e retrovisores Preto Estrela ou Cinzento Cassiopeia, consoante a cor da carroçaria)
- Pneu sobressalente de pequenas dimensões

\*Couro de origem bovina.

## BOSE EDITION (INTENS +)



Jantes em liga leve 20" BOSE



Estofos em couro preto

### EQUIPAMENTOS DE SÉRIE

#### Segurança e sistemas de ajudas à condução

- Head-Up Display
- Retrovisor interior electrocromático

#### Conforto

- 3 Apoios de cabeça traseiros grande conforto
- Apoios de cabeça dianteiros grande conforto
- Banco do condutor com regulação manual para o comprimento + regulação lombar elétrica + função massagem
- Para-brisas acústico

#### Design interior

- Estofos em couro\* em carbono escuro
- Harmonia em preto BOSE
- Volante em couro\* premium

#### Design exterior

- Jantes em liga leve de 20" BOSE
- Vidros traseiros sobreescurecidos

#### Multimédia

- R-LINK 2 com sistema de som premium BOSE® com ecrã 8,7"

### OPÇÕES

- Bancos dianteiros com regulação elétrica - implica sistema de aquecimento dos bancos dianteiros
- Estofos em couro\* claro
- Full LED Pure Vision
- Pack Easy Parking (alerta de ângulo morto + sistema de ajuda ao estacionamento lateral + sistema de ajuda ao estacionamento Easy Park Assist)
- Pack Safety (regulador de velocidade adaptativo + alerta de distância de segurança + sistema de assistência na travnsposição involuntária de faixa)
- Pintura metalizada
- Pintura metalizada bi-ton
- Pneu sobressalente de pequenas dimensões
- Sistema de aquecimento dos bancos dianteiros - implica bancos dianteiros com regulação elétrica
- Teto de vidro fixo panorâmico

# Versão BOSE® Edition

## Estofos em couro\* claro



## Estofos em couro\* carbono escuro



Teto de vidro fixo panorâmico\*\*



Jantes em liga leve de 20"



Sistema de som premium BOSE®

\* Couro de origem bovina.  
\*\* Disponível em opção.



# Acessórios

## Estilo



**1. Capas cromadas dos espelhos retrovisores.** Adicione um toque de elegância com o acabamento cromado das capas dos espelhos retrovisores.

**2. Soleiras de porta iluminadas.** A iluminação temporizada com luz branca das soleiras atrai o olhar, tanto de dia como de noite. O acabamento em alumínio, com a assinatura Renault, protege também a zona de entrada no seu automóvel.

**3. Proteção exterior de bagageira.** Fácil de aplicar, proteja a zona de carga do seu automóvel com este acessório prático, estético e concebido por medida.



## Conforto



**1. Tapete de bagageira reversível.** Concebido por medida e de qualidade superior, protege de forma duradoura a sua bagageira. Reversível têxtil/borracha, é adequado a todos os tipos de utilização. **2. Carregador de smartphone por indução (disponível brevemente).** Indispensável para carregar o seu smartphone no automóvel, enquanto conduz. Sem cabos à vista! **3. Cabide para apoio de cabeça.** Muito útil para pendurar cuidadosamente uma peça de roupa nas costas do banco dianteiro. Amovível e fácil de instalar. **4. Tapetes de habitáculo têxtil Premium.** Concebidos por medida e personalizados, fixam-se rapidamente graças às molas de segurança previstas para este efeito.

# Acessórios

## Lazer



1.

**1. Barras de tejadilho em alumínio QuickFix com bagageira de tejadilho Urban Loader.** Fáceis e rápidas de montar, sem necessidade de ferramentas graças ao inovador sistema de fixação QuickFix, as barras de tejadilho são ideais para aumentar a capacidade de transporte do veículo. A bagageira de tejadilho Urban Loader permite também carregar até 500 litros, graças a uma capacidade extensível.

**2. Porta-esquis.** Muito fáceis de utilizar, os porta-esquis permitem transportar qualquer tipo de prancha ou de esquis com toda a segurança.

**3. Proteção da bagageira modulável EasyFlex.** Antiderrapante e impermeável. Recolhe-se e desdobra-se com toda a simplicidade, adaptando-se perfeitamente à posição dos bancos traseiros. Completamente desdobrada, cobre todo o espaço de carga.

**4. Caixa fundo de bagageira reversível.** Ideal para transportar facilmente diversos produtos, mesmo os mais sujos. Protege eficazmente a alcatifa de origem e adapta-se na perfeição à forma da bagageira do seu automóvel.

**5. Correntes de neve Premium Grip.** Garantem a máxima segurança e reforçam a aderência nas condições inverniais mais difíceis. Rápidas e fáceis de instalar, graças a uma montagem intuitiva e às suas dimensões compactas.



2.



3.



4.



5.



# Roda livre

NOVO GRAND SCENIC	dCi 110 Hybrid Assist	Energy dCi 110 EDC	Energy dCi 130	Energy dCi 160 EDC
Cilindrada (l)	1,5 Hybrid Assist	1,5	1,6	1,6
Combustível	Diesel	Diesel	Diesel	Diesel
Norma de despoluição	EURO6b	EURO6b	EURO6b	EURO6b
Tipo de caixa de velocidades	Manual	Auto	Manual	Auto
<b>MOTOR</b>				
Cilindrada (cm³)	1461	1461	1600	1600
Número de cilindros / válvulas	4/8	4/8	4/16	4/16
Potência máxima kW CEE / ao regime de (tr/min)	81/4000	81/4000	96/4000	118/4000
Binário máximo Nm CEE / ao regime de (tr/min)	260/1750	260/1750	320/1750	380/1750
Tipo de injeção	Directa + Turbocompressor	Directa + Turbocompressor	Directa + Turbocompressor	Directa + Turbocompressor BP & HP
Filtro de partículas	Sim	Sim	Sim	Sim
Stop & Start	Sim	Sim	Sim	Sim
Bateria adicional (Hybrid Assist) e recuperação de energia nas travagens	Sim	Não	Não	Não
<b>CAIXA DE VELOCIDADES</b>				
Número de velocidades	6	7	6	6
Velocidade (km/h) às 1000 tr/min em 1ª	7,99	7,09	7,54	7,63
em 2ª	15,29	11,95	14,11	13,56
em 3ª	24,29	19,42	22,75	22,06
em 4ª	35,54	28,61	32,34	34,61
em 5ª	45,65	36,99	41,73	45,34
em 6ª	53,17	46,33	49,43	54,14
em 7ª	-	57,82	-	-
<b>PERFORMANCES</b>				
SCx (m <sub>2</sub> )	0,770	0,770	0,770	0,770
Velocidade máxima (km/h)	181	183	190	200
1000 m D.A. (s)	35,5	35,7	33,4	32,7
0-100 km/h (s)	13,7	13,2	12,2	11,5
<b>CONSUMOS E EMISSÕES*</b>				
CO <sub>2</sub> (g/km)	94	104	119	122
Ciclo urbano (l/100km)	4,0	4,2	5,3	5,3
Ciclo extra urbano (l/100km)	3,4	3,9	4,2	4,4
Ciclo mixto (l/100km)	3,6	4,0	4,6	4,7
Capacidade do reservatório (l)			53	
<b>DIRECÇÃO</b>				
Diâmetro de viragem (m)			11,39	
Número de voltas do volante			1,41 (+/- 508°)	
<b>TRAVAGEM</b>				
Dianteiros: discos ventilados (DV) Ø (mm)			Ø 320, espessura 28	
Traseiros: discos cheios (DP) Ø (mm)			Ø 290, espessura 11	
Sistema de assistência à travagem			ABS	
Sistema de controlo de estabilidade			ESP	
<b>PNEUS</b>				
Pneus de referência			195/55 R20	
Jantes de referência (polegadas)			20"	
<b>PESO</b>				
Peso em ordem de marcha sem opções (MVODM)	1540	1540	1601	1660
Peso máximo autorizado (MMAC)	2301	2306	2354	2378
Peso máximo rolante (MTR)	3800	3806	3854	3878
Carga útil (CU)	686	691	678	643
Peso máximo rebocável com travões	1850	1850	1850	1850
Peso máximo rebocável sem travões	750	750	750	750
Peso máximo de carga no tejadilho (kg)	80	80	80	80

\* O consumo de combustível, tal como as emissões de CO<sub>2</sub>, está homologado de acordo com um método standard e regulamentar. Idêntico para todos os construtores, permite comparar os veículos. O consumo em utilização real depende das condições de utilização do veículo, dos equipamentos e do estilo de condução do condutor. Para otimizar o consumo, consultar [www.renault.pt](http://www.renault.pt).

# Equipamentos & opções

	INTENS	BOSE®
<b>SEGURANÇA E SISTEMAS DE AJUDA À CONDUÇÃO</b>		
<b>SEGURANÇA</b>		
Airbags dianteiros de condutor e passageiro adaptativos (airbag do passageiro desconectável)	●	●
Airbags laterais do condutor e passageiro	●	●
Airbags cortinas laterais de cabeça dianteiras e traseiras	●	●
Alerta de deteção de fadiga	●	●
Alerta de esquecimento do cinto de segurança (1.ª e 2.ª filas)	●	●
Alerta de ângulo morto	Pack Easy Parking	Pack Easy Parking
Controlo elétrico de estabilidade ESC e ABS com sistema de travagem de emergência activa	●	●
Kit de reparação de pneus	●	●
Pneu sobressalente de pequenas dimensões	○	○
Sistema de fixação ISOFIX no lugar do passageiro e nos lugares traseiros laterais	●	●
Trancamento automático das portas	●	●
<b>SISTEMAS DE AJUDA À CONDUÇÃO</b>		
Alerta de distância de segurança	Pack safety	Pack safety
Alerta de transposição involuntária de faixa	●	●
Alerta de excesso de velocidade com reconhecimento de sinais de trânsito	●	●
Comutação automática das luzes de estrada/cruzamento	●	●
Head-Up Display	-	●
Easy Park Assist	Pack Easy Parking	Pack Easy Parking
Pack Easy Parking (alerta de ângulo morto + sistema de ajuda ao estacionamento lateral + Sistema de ajuda ao estacionamento Easy Park Assist)	○	○
Pack Safety (regulador de velocidade adaptativo + alerta de distância de segurança + sistema de assistência na transposição involuntária de faixa)	○	○
Regulador e limitador de velocidade	●	●
Regulador de velocidade adaptativo	Pack safety	Pack safety
Sistema de ajuda ao estacionamento traseiro e dianteiro com câmara de marcha-atrás	●	●
Sistema de ajuda ao estacionamento lateral	Pack Easy Parking	Pack Easy Parking
Sistema de travagem de emergência activa com deteção de peões	●	●
<b>CONDUÇÃO</b>		
ECO monitoring: conselhos de condução	●	●
Renault MULTI-SENSE (escolha do modo de condução)	●	●
Sistema de ajuda ao arranque em subida	●	●
Travão de estacionamento assistido	●	●
<b>CONFORTO &amp; MULTIMÉDIA</b>		
<b>CONFORTO</b>		
3 apoios de cabeça traseiros	●	●
7 lugares	●	●
Ar condicionado automático bi-zone com sensor de toxicidade e filtro de odores/partículas	●	●
Arrumações por baixo dos pés	●	●
Bancos traseiros com rebatimento 2/3 1/3 Full Flat Floor	●	●
Banco do condutor e do passageiro com regulação em altura e lombar + banco passageiro rebatível	●	-
Banco do condutor com regulação lombar elétrica + função massagem	-	●
Bancos dianteiros com regulação elétrica - implica sistema de aquecimento dos bancos dianteiros	-	○
Cartão Renault mãos-livres de acesso e arranque	●	●

	INTENS	BOSE®
Consola central deslizante Easy Life com apoio de braço	●	●
Cortinas na 2.ª fila de bancos	●	●
Elevadores de vidros elétricos dianteiros com função impulsional	●	●
Elevadores de vidros elétricos traseiros, com função anti esmagamento	●	●
Gaveta Easy Life (iluminada e refrigerada)	●	●
Gaveta sob o banco do condutor	●	●
Modularidade One Touch	●	●
Mesas Easy Life nas costas dos bancos dianteiros	●	●
Retrovisores exteriores rebativeis eletricamente, função de desembaçamento e sonda de temperatura	●	●
Retrovisor interior electrocromático	-	●
Sensores de chuva e luminosidade	●	●
Sistema de aquecimento dos bancos dianteiros - implica bancos dianteiros com regulação elétrica	-	○
Teto de vidro fixo panorâmico	-	○

## MULTIMÉDIA

R-LINK 2 : sistema multimédia com ecrã 8,7", cartografia Europa, conetividade Bluetooth®, 2 tomadas USB, 1 tomada jack e 1 lugar para cartão SD	●	●
Sistema de som premium Bose®	-	●
Tomadas 12V à frente e atrás	●	●

## DESIGN

### DESIGN INTERIOR

Estofos em couro* carbono escuro	-	●
Estofos em couro* claro	-	○
Estofos em tecido / TEP carbono escuro	●	-
Estofos em tecido / TEP castanho	○	-
Iluminação interior	●	●
Harmonia em castanho	○	-
Punho da alavanca de velocidades em couro*	●	●
Volante de couro*	●	-
Volante de couro* premium	-	●

### DESIGN EXTERIOR

Barra de tejadilho longitudinais	●	●
Faróis de nevoeiro	●	●
Faróis diurnos LED	●	●
Full LED Pure Vision	-	○
Follow me home	●	●
Jantes em liga leve de 20"	●	●
Jantes em liga leve de 20" específicas BOSE	-	●
Pintura bi-tom (teto e retrovisores)	○	○
Pintura metalizada ou pintura metalizada especial	○	○
Vidros traseiros sobreescurecidos	-	●

● = série; ○ = opção; - = não disponível. \*Couro de origem bovina. Os bancos são cobertos de couro no assento, encosto, apoios de cabeça e apoios laterais. As restantes partes são revestidas em tecido.

# DIMENSÕES

NOVO GRAND SCENIC



## Dimensões (mm)

<b>A</b>	Comprimento total	4 635
<b>B</b>	Distância entre eixos	2 804
<b>C</b>	Extremidade dianteira	931
<b>D</b>	Extremidade traseira	899
<b>E</b>	Largura da via dianteira	1 602
<b>F</b>	Largura da via traseira	1 596
<b>G</b>	Largura total sem retrovisores	1 866
<b>G1</b>	Largura total com retrovisores / com retrovisores rebatíveis	2 128 / 1 930
<b>H</b>	Altura sem/com barras de tejadilho	1 655/1 655
<b>H1</b>	Altura com bagageira aberta	2 062
<b>J</b>	Altura do acesso ao piso de carga	680
<b>K</b>	Altura livre ao solo	117

## Dimensões (mm)

<b>L</b>	Distância joelhos na 2ª fila	109
<b>L1</b>	Distância joelhos na 3ª fila	128
<b>M</b>	Largura ao nível dos cotovelos à frente	1 526
<b>M1</b>	Largura ao nível dos cotovelos na 2ª fila	1 484
<b>M2</b>	Largura ao nível dos cotovelos na 3ª fila	1 275
<b>N</b>	Largura ao nível dos apoios de braços à frente	1 494
<b>N1</b>	Largura ao nível dos apoios de braços na 2ª fila	1 417
<b>N2</b>	Largura ao nível dos apoios de braços na 3ª fila	1 218
<b>P</b>	Altura do banco dianteiro (14° da 1ª fila) (teto normal/teto em vidro fixo)	918/923
<b>P1</b>	Altura (14° da 2ª fila) (teto normal/teto em vidro fixo)	886/879

## Dimensões (mm)

<b>P2</b>	Altura (14° da 3ª fila)	814
<b>Y</b>	Altura na entrada superior da bagageira	1 087
<b>Y1</b>	Largura da entrada da bagageira ao nível do piso	1 036
<b>Y2</b>	Largura interior entre cavas de rodas	1 088
<b>Z</b>	Altura entrada da bagageira	787
<b>Z1</b>	Comprimento máxima de carga (bancos traseiros rebatidos)	1 030
<b>Z2</b>	Comprimento de carga até aos bancos traseiros	419
<b>Z4</b>	Comprimento de carga total (banco passageiro dianteiro rebatido)	2 847

## Volumes

Volume da bagageira VDA (dm <sup>3</sup> ) (com 3ª fila de bancos)*	189
Volume da bagageira (em litros) (com 3ª fila de bancos)*	233

\*Volume com kit de reparação.

# Serviços Renault, efeito serenidade

## Contratos de manutenção Renault

Gostaria de poupar tempo e libertar o espírito de preocupações? Opte pelos contratos de manutenção – My Revision ou Conforto.

Há datas e alturas em que o seu Renault precisa de uma atenção especial: quando chega a altura de fazer a revisão periódica, a reposição ao nível dos líquidos, a verificação das peças de desgaste e a sua substituição, se necessário, de acordo com as recomendações do construtor.

100% sereno:

- A experiência técnica da rede Renault e a qualidade das peças de origem Renault.
- Uma melhor valorização do seu veículo aquando da revenda.
- A manutenção do seu veículo a um preço controlado.

## Contratos de Extensão de Garantia

Na Renault, no período que se segue à compra do seu veículo novo ou usado, assumimos o custo de todas as reparações e a substituição das peças mecânicas, elétricas e eletrónicas que se apresentem com defeito, até um limite de 60 meses ou 100 000 km. No entanto, poderá prolongar esta garantia até 200 000 km.

A extensão de garantia prolonga as vantagens da garantia do construtor. Ganhe ainda mais serenidade.

### Circule sem contar dias ou quilómetros:

Circule com a máxima confiança. Beneficie de uma Garantia Construtor durante 5 anos ou 100 000 km\*: reparação gratuita incluindo peças e mão-de-obra, assistência 24/24 h em caso de avaria imobilizante com reparação no local ou reboque, uma Garantia Pintura

durante 3 anos e quilometragem ilimitada, uma Garantia Anticorrosão durante 12 anos e quilometragem ilimitada.

- O que primeiro ocorrer, sendo ilimitada a quilometragem nos dois primeiros anos.
- O seu veículo será sempre assistido na melhor rede de especialistas.
- Peças de origem em todas as intervenções.
- Uma garantia até 5 anos e/ou 100 000 km.

## Serviços conectados

Com o Renault R-LINK 2, reconhecido como o melhor sistema multimédia europeu\*, os serviços também estão no interior do seu veículo. Inovadores e intuitivos, oferecem funções atualmente essenciais: mantenha-se ligado ao mundo exterior, beneficie dos sistemas de ajuda à condução que irão otimizar os seus percursos e dos mais eficientes alertas de segurança.

### Facilite a sua vida:

- Navegação: mapvas pré-instalados no seu veículo com atualizações gratuitas durante três anos. Se pretender prolongar a sua assinatura nos meses seguintes, nada mais simples. Basta fazer uma transferência online a partir da R-LINK Store.
- Info trafic: visualize as condições do trânsito no seu percurso em tempo real.
- Catálogo de aplicações: invente a cada instante a vida a bordo, transferindo a partir da R-LINK Store novas aplicações, como Michelin, R-Sound Effect, gestão do tempo de repouso, fluxo RSS...

\*Fonte: estudo SBD 2014.



## **A Rede RENAULT compromete-se a**

- Responder ao seu pedido na internet em menos de 12 horas.
- Garantir o ensaio do veículo da gama à sua escolha, imediatamente ou no prazo máximo de uma semana.
- Informá-lo sobre a evolução da sua encomenda até ao momento da entrega.
- Restituir o seu veículo à hora e preço acordados, em intervenções de manutenção na oficina.
- Assegurar o seu acordo para qualquer intervenção não prevista, sem o qual oferecemos essa intervenção.
- Assegurar, para qualquer intervenção paga realizada nas nossas oficinas, a garantia de 1 ano para peças e mão-de-obra.
- Recompensar a sua fidelidade oferecendo as vantagens preferenciais disponíveis no portal "MY Renault".







# Uma oferta diversificada

## Energy dCi 110 EDC Mestre na flexibilidade

Conforto, fluidez das mudanças de velocidade, tempos de mudança muito curtos e consumos reduzidos.

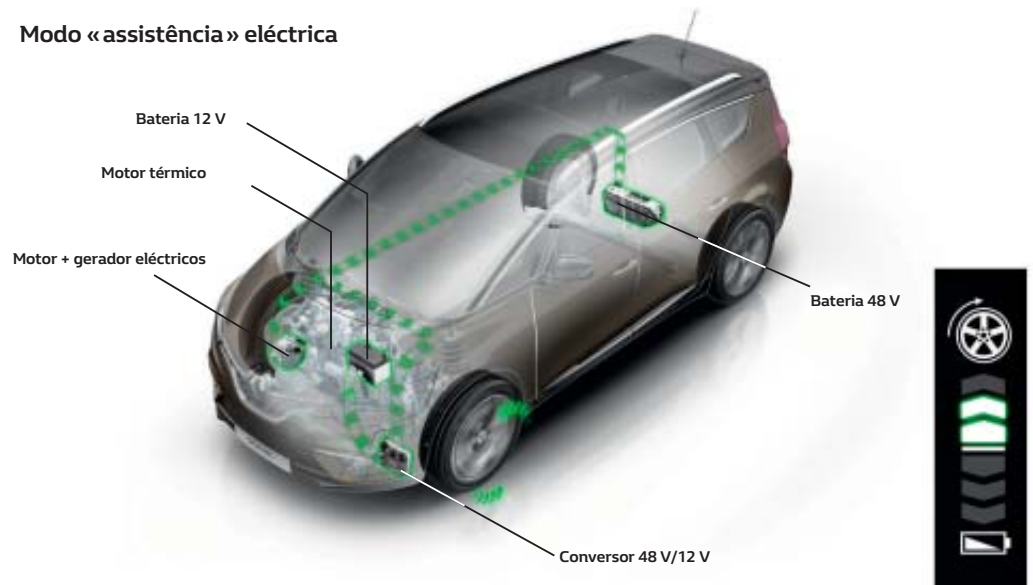
## Energy dCi 160 EDC Sensações vivas

Reatividade, energia e harmonia são as principais características do motor Twin Turbo de 160 cv. A transmissão automática EDC de dupla embraiagem e 6 relações confere à condução um conforto acrescido. Sem nunca esquecer a relação potência/consumo, a condução é dinâmica, fluida e particularmente eficaz graças ao conjunto de tecnologias utilizadas.

## Energy dCi 130 Conforto e eficácia

Centrado num comportamento exemplar em termos de eficácia no quotidiano com os seus 130 cv e caixa manual de 6 velocidades, o seu desempenho satisfaz plenamente todos os que procuram uma utilização económica sem renunciar ao prazer de condução.

### Modo «assistência» eléctrica



### Sistema Hybrid Assist

Disponível no motor Energy dCi 110 Hybrid Assist, associado a uma caixa manual de 6 velocidades, o novo sistema Hybrid Assist otimiza o consumo do Novo GRAND SCENIC. O seu segredo? Uma motorização eléctrica auxilia o motor térmico que permanece em funcionamento contínuo. O sistema opera com uma bateria de 48 V e permite recuperações de energia em desacelerações e travagens.




A modern, minimalist white building with large glass windows and a swimming pool. The pool is surrounded by a paved area and some landscaping. In the background, there is a view of the ocean and cliffs under a clear blue sky.


Novo Renault GRAND SCENIC

Create every day

Prolongue a experiência do Novo Renault GRAND SCENIC  
em [www.renault.pt](http://www.renault.pt)

Tudo fizemos para que o conteúdo da presente publicação fosse exato à data da sua impressão. Este documento foi realizado a partir de veículos de pré-série ou de protótipos. No âmbito da estratégia de melhoria contínua dos produtos, a Renault reserva-se o direito de, a qualquer momento, introduzir modificações nas especificações, nos veículos e nos acessórios descritos e representados. Estas modificações serão transmitidas à nossa rede de concessionários, nos prazos mais curtos possíveis. Consoante o país de comercialização, as versões podem diferir e alguns equipamentos podem não estar disponíveis (de série, em opção ou em acessórios). Para conhecer as últimas evoluções, por favor, dirija-se a um concessionário Renault. Devido a limitações técnicas na impressão, as cores reproduzidas neste documento poderão ser ligeiramente diferentes das cores reais da pintura das viaturas ou dos materiais dos revestimentos interiores. Todos os direitos reservados. A reprodução sob qualquer forma ou por qualquer meio, seja da globalidade ou de um extrato da presente publicação, está interdita sem autorização prévia por escrito da Renault.

Renault recomenda 

 Prodigious Crédito fotos: A. Bernier, Y. Brossard, M. Schnabel, E. Schmill, © Renault Marketing 3D-Commerce – Impresso na UE – Janeiro 2017.

Renault s.a.s. Société par actions simplifiée au capital de 533 941 113,00 € / 13-15 quai Le Gallo – 92100 Boulogne-Billancourt Cedex – R.C.S. Nanterre B 780 129 987 / Tél.: 0810 40 50 60.