



RENAULT
PRO+

Renault KANGOO Express & Novo KANGOO Z.E.









Imagem não contratual



100 % adaptado às suas necessidades

O Kangoo Express oferece uma gama completa, nomeadamente com 3 comprimentos (Compact, Express e Maxi de 2 lugares e Maxi de 5 lugares) e numerosas opções, entre elas 3 lugares à frente. O Kangoo Z.E. apresenta-se com 2 comprimentos e versões de 2 e 5 lugares. Com 270 km de autonomia NEDC* (ou seja, até 200km de autonomia real), o Novo Renault Kangoo Z.E. oferece a maior autonomia no mercado das furgonetas elétricas. Há de certeza um Kangoo Express que corresponde às suas necessidades

*NEDC: O novo ciclo de condução europeu, norma europeia de medição de emissões e do consumo. É um método normalizado de medição do consumo baseado em testes de ensaio indicados para todos os tipos de veículos na Europa, sejam eles térmicos, elétricos ou híbridos. Esta norma constitui, portanto, um critério objetivo para medir as diferenças de desempenho entre os modelos dos diversos construtores. O teste é efetuado em duas etapas. O veículo é colocado num banco de ensaio e é realizado o mesmo ciclo urbano (ciclo ECE-15) três vezes, sendo, posteriormente, realizado um ciclo extraurbano. A média destes quatro ciclos indicará a autonomia média teórica.

Concebido por medida



O Kangoo Express sabe sempre adaptar-se para responder ainda melhor às suas necessidades profissionais. Três comprimentos, uma vasta gama de motores económicos, uma ampla seleção de configurações possíveis, fechado ou vidrado, térmico ou elétrico, com ou sem portas laterais deslizantes, portas traseiras assimétricas ou portão traseiro. Há certamente um Kangoo que corresponde às suas necessidades!



Ferramentas de vanguarda

Verdadeiro escritório móvel, o Kangoo está dotado das tecnologias mais avançadas. O sistema de navegação conetado Renault R-LINK Evolution, a ligação Bluetooth® entrada USB em todos os radios ou a câmara de marcha-atrás são algumas das ferramentas que facilitam o trabalho e a vida a bordo...

Planeie os seus trajectos, aceda ao seu email, escute a sua musica preferida e descarregue aplicações via R-LINK Store (novidades, email, redes sociais)*.

A bordo do Novo Kangoo Z.E., beneficie do Z.E. Trip* a fim de preparar os seus trajetos e localizar os postos de carregamento mais próximos no percurso a realizar.

* Disponível posteriormente. Acessível através do sistema Renault R-LINK Evolution

Entregas mais fáceis



No centro dos seus desafios quotidianos: a eficácia das suas deslocações e das suas entregas. O Kangoo está equipado com tecnologia de navegação eficiente: com o Renault R-LINK Evolution, localize exatamente o seu destino, verifique a sua autonomia (no Kangoo Z.E.), escolha o melhor itinerário sem abrandamentos no percurso, graças aos serviços conetados, e avise da sua chegada em modo mãos-livres... As portas laterais deslizantes e a abertura das portas traseiras assimétricas a 180° facilitam o acesso à carga... Com o Kangoo Express, pode carregar a bordo até 3,5 m³ de mercadorias* e terá à sua disposição uma carga útil de 650 kg de série, e até 800 kg em opção (500 kg na Compact). Abra, carregue, localize, descarregue... Entregas com a máxima eficácia.

* Com antepara em rede basculante e banco do passageiro rebatido.





Eficácia multiplicada

Com mais 38 cm, o Kangoo Express Maxi e o Novo Kangoo Maxi Z.E. permitem-lhe carregar objetos que podem ter até 2,89 m* de comprimento. Transportar toda a equipa e ainda o material numa furgoneta compacta? Desafio ultrapassado graças à incomparável modularidade do Kangoo Maxi 5 lugares! O banco traseiro rebate-se com um só gesto, libertando um piso plano e a antepara em rede, posicionada por trás do posto de condução, permite-lhe carregar objetos que podem ter até 2 m de comprimento e 3,6 m³. Para não ter de optar entre o transporte de pessoas ou o transporte de carga, desloque-se com a sua equipa de 5 pessoas beneficiando de 2,4 m³ de volume útil. Na versão Kangoo Express Maxi, de 800 kg de carga e de 4,6 m³ de volume útil. Eficaz!

* Com antepara em rede basculante e banco do passageiro rebatido.



Atividade controlada



A frota de veículos da sua empresa é um investimento cuja gestão deve ser rigorosa e racional. Com a combinação de veículos térmicos e elétricos e aproveitando três comprimentos, múltiplas adaptações e configurações, dispõe de todas as soluções para criar uma frota homogênea. No novo Kangoo Z.E., poderá aceder ao M.Y Z.E Connect desde o seu computador ou o seu smartphone de modo a consultar remotamente a autonomia, o estado e o histórico dos carregamentos do seu Kangoo Z.E. Com o My Z.E. My Inter@ctive permite programar o carregamento para redução de custo de eletricidade.







Espírito prático inovador

Vetor de imagem e de progresso em vários aspetos, o Novo Kangoo Z.E. contribui para diminuir nitidamente a pegada ecológica da sua empresa.

O Kangoo Express Maxi e o Kangoo Maxi Z.E. apresentam uma generosa capacidade de carga. Podem receber até 800 kg* de carga útil num volume útil que pode atingir 4,6 m³. Com portas traseiras que se abrem a 180° e um comprimento de carga que pode chegar aos 2,89m**, o Kangoo abre novas perspetivas.

* 650 kg no Novo Kangoo Maxi Z.E.

** Com antepara em rede basculante e banco passageiro rebatido.



KANGOO EXPRESS MAXI & NOVO KANGOO MAXI Z.E.


4,66 m

KANGOO EXPRESS & NOVO KANGOO Z.E.

4,28 m

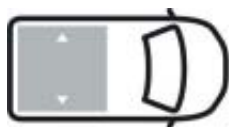
KANGOO EXPRESS COMPACT

3,89 m



Renault Kangoo Express e Z.E.

Espaços de carga adaptados a todas as necessidades, motores económicos e eficientes, e versões elétricas que materializam a inovação e a rutura ambiental com a maior autonomia do mercado das furgonetas elétricas. Mais do que nunca, o Kangoo merece a nossa atenção.



Largura útil
até 1,22 m



Altura útil
até 1,13 m



Comprimento útil
até 2,89 m



Volume útil
até 4,6m³



Carga útil
até 800 kg

Carregar é muito fácil

A polivalência: motivo de orgulho

Num dia uma equipa, no dia seguinte mercadoria... O Kangoo é reativo... Disponível com 3 lugares à frente*, compostos por banco do condutor e um banco de 2 lugares com um espaço de arrumação sob o assento, de capacidade máxima 10 litros. Os encostos do banco de 2 lugares podem ser rebatidos em separado, para permitir o transporte de objetos ou servir de mesa. Também pode optar pelo Kangoo Maxi 5 lugares que permite transportar 5 pessoas com um comprimento útil de 2m quando o banco está rebatido. Por último, o girafon permite-lhe ganhar ainda mais espaço em altura.

Uma referência em matéria de carga

No habitáculo, múltiplas soluções de arrumação permitem explorar plenamente o espaço disponível. A arrumação no painel de bordo está facilmente acessível para os seus documentos A4. Para os objetos mais volumosos, utilize a prateleira de arrumação superior, o porta-luvas ou o apoio de braço central (consoante as versões), ou ainda o espaço sob o banco dos passageiros de 2 lugares à frente.


O compartimento de carga oferece um volume generoso que varia entre 2,3 m³ e 4,6 m³, consoante as versões. Estão disponíveis numerosos equipamentos para responder às suas necessidades: diferentes tipos de anteparas (completa, com janela em vidro ou em rede), revestimentos, proteções de piso e/ou laterais, sistemas de retenção, portas em chapa ou vidradas e um girafon deslizante muito engenhoso. De notar que a carga útil é de 500 kg a 800 kg**, consoante a versão e a configuração.

Ultra acessível

Sem qualquer esforço pode acionar as portas laterais deslizantes ou aceder ao seu compartimento de carga, graças à abertura das portas traseiras assimétricas a 180°... Carregar é muito fácil; A soleira do compartimento de carga muito baixa, entre 55 cm e 61 cm do solo, facilita a manipulação das cargas pesadas. Múltiplas aberturas, girafon deslizante, portas traseiras e/ou laterais em chapa ou vidradas, uma melhor utilização do volume útil... Kangoo está sempre atento às suas necessidades.

* Opção não disponível na gama Novo Kangoo Z.E.

** Carga útil de 650kg no Novo Kangoo Z.E.



Motor de economia

Os motores diesel do Kangoo Express propõem um concentrado de inovações ao serviço da eficiência e da sobriedade. Graças à associação de tecnologias totalmente orientadas para a otimização do rendimento energético do motor, oferecem ótimos níveis de consumo sem qualquer interferência com o prazer de condução.



Motores ENERGY dCi 75 & 90 com Stop & Start Sóbrios e eficientes

Os motores ENERGY dCi 75 e dCi 90 estão adaptados a uma utilização profissional. Graças às novas tecnologias de recuperação de energia e de paragem do motor (Stop & Start), conseguem um nível de consumo de apenas 4,3 l/100 km*

e emissões de CO₂ limitadas a 112 g/km. Este nível de consumo, associado a um intervalo de revisões que atinge 40 000 km ou 2 anos**, permite reduzir os custos de manutenção

Motor ENERGY dCi 110 Conforto e reatividade

O motor ENERGY dCi 110 desenvolve uma potência de 110 cv às 4000 rpm, adaptada para suportar as cargas mais pesadas e percorrer os trajetos mais longos. O forte binário de 260 Nm está disponível às 1750 rpm: uma prestação particularmente útil nos arranques em plena carga, reacelerações e acelerações em quaisquer circunstâncias. Quanto ao consumo, apenas 4,4 l/100 km* em circuito misto para emissões de CO₂ de 115 g/km.

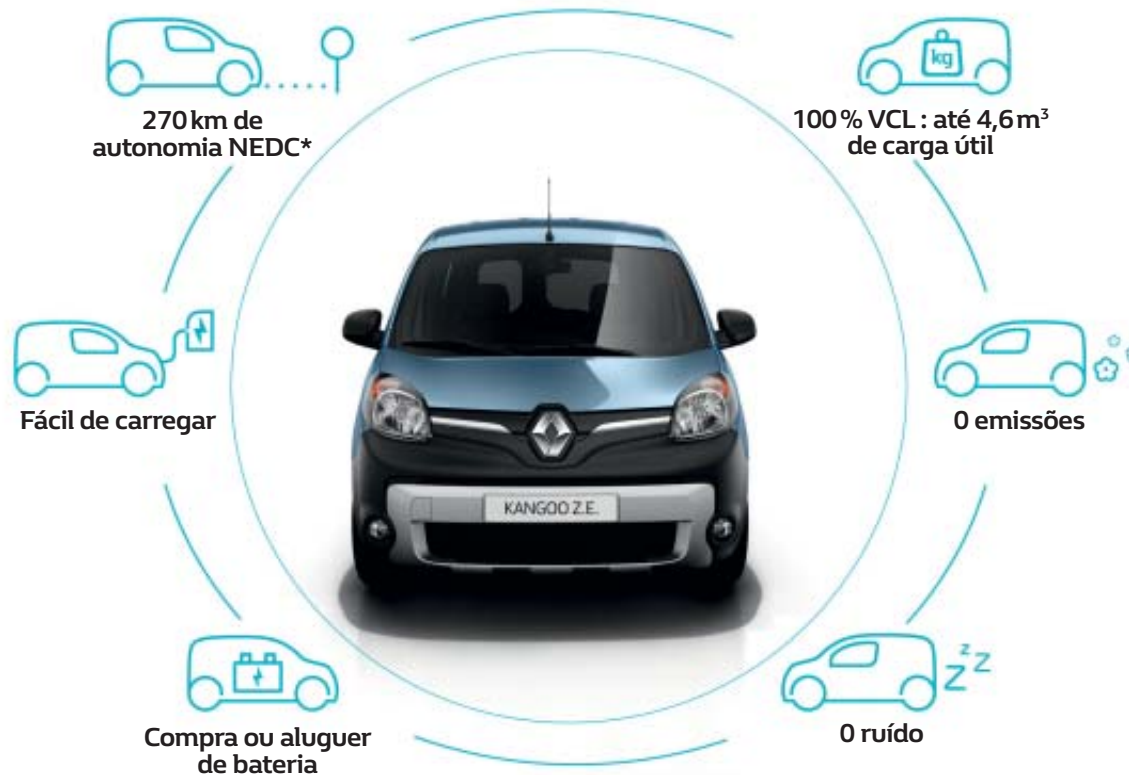
Eco mode

Ativável com uma simples pressão num botão, este modo pode ajudar, consoante os estilos de condução, a reduzir o consumo de combustível e as emissões de CO₂ do Kangoo Express e a aumentar a autonomia do Kangoo Z.E. até 10%. É também possível (disponível em opção) tornar o modo ECO ativo de forma permanente, para não ser necessário pressionar o botão



* Consumos e emissões homologados segundo a regulamentação aplicável (motor às normas Euro 6, Kangoo Express, jantes 15", carga útil standard). ** O que primeiro acontecer. Motor ilustrado : ENERGY dCi 90.

Novo KANGOO Z.E. : Maior autonomia graças a 4 inovações



Para ir mais longe, o Novo Kangoo Z.E. oferece a nova bateria Z.E. 33 (33kWh), associado a um novo motor de 44 kW, permitindo beneficiar de maior autonomia de 270 km NEDC*, ou seja entre 120 a 200 km de acordo com as condições climáticas.

O Novo Kangoo Z.E inclui um novo carregador de 7kW. Este irá permitir carregamentos mais rápidos, ou seja o Kangoo Z.E poderá recuperar 35 km em uma hora mas também carregar completamente em 6 horas.

Finalmente e em exclusivo no mercado dos elétricos, é também proposta uma bomba de calor** a fim de preservar a sua autonomia.

* NEDC: O novo ciclo de condução europeu, norma europeia de medição de emissões e do consumo. É um método normalizado de medição do consumo baseado em testes de ensaio indicados para todos os tipos de veículos na Europa, sejam eles térmicos, elétricos ou híbridos. Esta norma constitui, portanto, um critério objetivo para medir as diferenças de desempenho entre os modelos dos diversos construtores. O teste é efetuado em duas etapas. O veículo é colocado num banco de ensaio e é realizado o mesmo ciclo urbano (ciclo ECE-15) três vezes, sendo, posteriormente, realizado um ciclo extraurbano. A média destes quatro ciclos indicará a autonomia média teórica.

** em opção, associado ao ar condicionado.

Novo Kangoo Z.E. : Serviços conetados



Desde o seu smartphone ou computador, através da aplicação Z.E Services, poderá aceder ao MY Z.E Connect e ao MY Z.E Inter@ctive. Grátis para todas as versões com R-LINK Evolution, o MY Z.E Connect permite ao utilizador aceder aos dados do seu veículo (nível de carga, autonomia, histórico de carregamento..). O MY Z.E Inter@ctive permite programar à distância o carregamento.

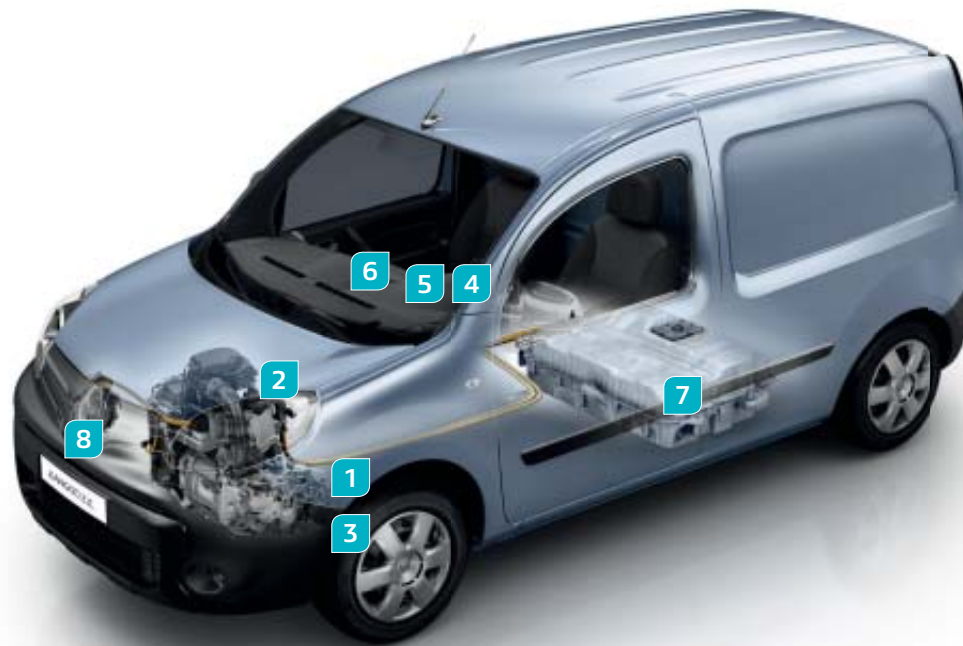
A aplicação Z.E. Pass*, facilita o carregamento dando-lhe acesso a mais de 80% dos terminais de carregamentos públicos da Europa. (Serviço disponível posteriormente)

Por último o Z.E. Trip*, permite ao conductor procurar e ver os terminais de carregamento próximos do seu destino que são compatíveis com o seu veículo. (Serviço disponível posteriormente)

* serviços disponíveis posteriormente.

Novo Kangoo Z.E.

A tecnologia e a autonomia



1) Travagem regenerativa: A bateria é recarregada quando levanta o pé do acelerador ou quando pressiona o pedal do travão.

2) Bomba de Calor: produz calor ou arrefece o interior. Funcionando como um aparelho de ar condicionado, ela assegura estas duas funções, sem afetar a autonomia.

3) Pneus de baixo consumo: graças à sua baixa resistência ao rolamento, eles contribuem para preservar a autonomia, sem degradar a qualidade de travagem.

4) Económetro: situado no painel de instrumentos, este indica se está na fase de consume ou de recuperação de energia.

5) Modo Eco para preservar a autonomia.

6) R-LINK Evolution: Com o serviço gratuito MY Z.E. Inter@ctive, poderá programar e avaliar a carga sobre cada um de seus veículos; estado do carregamento, tempo e capacidade restante da bateria. Aproveite a oportunidade para maximizar o seu orçamento, programando o carregamento durante a noite.

7) Pré-condicionamento térmico: programar o aquecimento ou ar condicionado quando o seu novo Kangoo Z.E. ainda está a carregar.

8) Novo carregador 7 kW: Numa hora, é possível recuperar 35 km de autonomia real, com uma Wallbox de 7,4 kW.

Novo Kangoo Z.E. Carregamento



Com a Wallbox (32 A/230V/7,4 kW)

Terminal de carregamento em casa ou no local de trabalho, a Wallbox permite-lhe carregar o seu Novo KANGOO Z.E. mais rapidamente: em apenas 6 horas!

Com o cabo de carga ocasional (10 A/230V/2,3 kW)

Ocasionalmente, pode carregar o seu Renault KANGOO Z.E. numa tomada doméstica standard de 220 V, em 17 horas.



Terminais de carregamento públicos (7 kW a 43 kW)

Basta ligar o seu novo Kangoo Z.E. num terminal de carregamento público (7 kW a 43 kW) : Parques de estacionamento de alguns centros comerciais, terminais de carregamento públicos... . Com o R-LINK Evolution, localize e verifique a disponibilidade dos postos de carregamento graças à Z.E. Trip. Durante a sua hora de almoço, poderá recuperar até 35 km de autonomia real em apenas 1h.





Eficácia conectada

O sistema multimédia Renault R-LINK Evolution é a ferramenta essencial para os profissionais que desejam continuar conectados em todas as circunstâncias.

Com os Serviços LIVE, incluindo TomTom Traffic*, acabaram-se os engarrafamentos e beneficie de informações de tráfego em tempo real!

* Serviço gratuito durante os primeiros 36 meses.

Segurança para todos

A visão responsável da Renault consiste, concretamente, em fazê-lo beneficiar, a si e aos seus colaboradores, dos mais modernos e eficientes dispositivos de segurança passiva e ativa, qualquer que seja o nível de equipamento do seu automóvel. Com o sistema eletrónico de estabilidade (ESP), que combina o Extended Grip e o dispositivo de ajuda ao arranque em subida, o Kangoo Express vai ainda mais longe e coloca a segurança ao serviço dos profissionais.



Proteção dos ocupantes

Airbags frontais, airbags laterais cabeça/tórax, cintos de segurança com pré-tensor e limitador de esforço com retenção programada (nos bancos dianteiros), dispositivo anti-eskorregamento (no banco do condutor e no do passageiro dianteiro, exceto se este for do tipo rebatível e/ou tiver 2 lugares).



Controlo eletrónico de estabilidade ESP (ou ESC – Electronic Stability Control)

Esta nova geração combina o sistema antipatinagem (ASR), o controlo de subviragem (CSV) com Extended Grip* e o dispositivo de ajuda ao arranque em subida.



Extended Grip: ajuda à tração

Associado ao ESP, o Extended Grip é um dispositivo de ajuda à tração que lhe permite ultrapassar situações de condução difíceis (areia, lama, neve). Quando o Extended Grip está ativado, afixa-se no quadro de instrumentos durante 15 segundos um ícone verde em simultâneo com a mensagem "Modo Fora de Estrada".



Sistema de ajuda ao arranque em subida

O sistema de ajuda ao arranque em subida permite-lhe arrancar facilmente em pisos inclinados.



Câmara de marcha-atrás

Para facilitar as manobras de estacionamento, a câmara de marcha-atrás oferece-lhe uma excelente visibilidade de toda a zona situada atrás do veículo. A imagem é visualizada no ecrã do sistema de navegação R-LINK Evolution. A câmara está sistematicamente associada ao sistema de ajuda ao estacionamento traseiro.



Carlab

Cores As cores propostas na gama Kangoo

Motorizações Diesel ou elétrica

Equipamentos Harmonias interiores e equipamentos essenciais

Dimensões Todas as cotas chave do seu veículo

Configurações Um veículo à medida da sua atividade

Opções As opções que respondem às suas exigências

Acessórios Os equipamentos indispensáveis

Equipamentos & opções A lista completa para o ajudar a escolher

Adaptações complementares Uma oferta completa de veículos desenvolvidos com os nossos parceiros e adaptada às suas necessidades específicas

Cores



Branco Mineral (OQNG)



Cinzento Taupe (OKNU)



Vermelho Vivo (O719)



Preto metalizado (TEGND)



Castanho Moka (TECNB)



Cinzento prateado (TEKNX)



Azul Estrela (TERNL)



Cinzento Cassiopeia (TEKNG)



Azul Cosmos (TERPR)*

OV: pintura opaca especial

TE: pintura metalizada

Fotografias não contratuais.

* Apenas disponível na versão Kangoo Maxi Z.E. 5 lugares

Motorizações

		Energy dCi 75 Stop&Start	Energy dCi 90 Stop&Start	Energy dCi 110	dCi 110 EDC	Z.E. Elétrico
MOTOR						
Cilindrada (cm ³) / Tipo de injeção / Numero cilindros / válvulas		1461/Direta/4/8	1461/Direta/4/8	1461/Direta/4/8	1461/Direta/4/8	-/Sincrono de rotor bobinado/-/
Combustível		Diesel	Diesel	Diesel	Diesel	Elétrica
Potência máxima kW CEE (cv DIN) no regime potencia máxima (RPM)		55 (75) à 4000	66 (90) à 4000	81 (110) à 4000	81 (110) à 4000	44/60 a 3,7 kW/32A ⁽¹⁰⁾
Binário máximo Nm CEE (RPM)		200 (1750)	220 (1750)	260 (1750)	250 (1750)	225
CAIXA DE VELOCIDADES						
numero de relações (mudanças)		5	5	6	6	1
DIRECÇÃO						
Diâmetro de viragem entre passeios Kangoo Express Compact / Express/Maxi /5 Lug.)	Kangoo Express Compact/ Express/Maxi (2/5 Lug.)	9,6/10,7/-	-/10,7/11,9	-/10,7/11,9	-/10,7/11,9	-/10,7/11,9
Numero de voltas do volante		3,2	3,2	3,2	3,2	3,2
TRAVAGEM						
Discos à frente (mm)	Compact/Express/Maxi	258/258 - 280/-	-/280/280	-/280/280	-/280/280	-/280/280
Tambores atrás (T) ou discos (mm)	Compact/Express/Maxi	19"/19"-274/-	-/19"-274/274	-/274/274	-/274/274	-/274/274
PERFORMANCES						
Velocidade máxima (km/h)	Compact/Express/Maxi	150/150/-	160	-/170/170	-/170/170	130
0 - 100 km/h veículo de base (s)	Compact/Express/Maxi	16,3/16,3/-	13,3	-/12,3/12,3	-/12,7/-	-/20,3/22,3
CONSUMOS⁽²⁾						
Emissões de CO ₂ em ciclo misto (g/km)	Compact	112	-	-	-	-
	Express ⁽⁵⁾	112/116/119	112/116/119	115/119/115	132/136/132	-
	Maxi	-	116	119	136	-
Ciclo misto (l/100 km)	Compact	4,3	-	-	-	-
	Express ⁽⁵⁾	4,3/4,5/4,6	4,3/4,5/4,6	4,4/4,5/4,4	5,1/5,2/5,1	152Wh/km
	Maxi	-	4,5	4,5	5,2	152Wh/km
CAPACIDADE						
Capacidade do depósito de combustível (litros)		60	60	60	60	-
MASSAS (kg)*						
Peso / Massa em Vazio em Ordem de Marcha (mínima - máxima) MVODM Carga útil standard (CUS) / aumentada (CUA)	Compact ⁽¹⁾	1275-1425/1295-1425	-	-	-	-
	Express CUS ⁽⁴⁾⁽¹⁾	1255-1425 (1280-1430 ⁽⁶⁾)/1290-1430	1280-1430/1290-1430	1290-1430/1300-1430	1300-1430/1310-1430	1430
	Express CUA ⁽⁵⁾⁽¹⁾	1280-1430/1290-1430	1280-1430/1290-1430	1290-1430/1300-1430	1300-1430/1310-1430	-
	Maxi ⁽⁷⁾	-	1357-1496/1375-1520/ 1424-1540	1373-1512/1395-1530/ 1441-1540	1395-1540/1405-1540/ 1465-1540	1505 ⁽⁸⁾ /1555 ⁽⁸⁾
Peso Bruto Total / Massa Máxima autorizada (MMAC)	Compact ⁽¹⁾	1785/1810	-	-	-	-
	Express CUS ⁽⁴⁾⁽¹⁾	1885 (1950 ⁽⁶⁾)/ 1950	1950	1950	1950	2130
	Express CUA ⁽⁵⁾⁽¹⁾	2100	2100	2100	2100	-
	Express Maxi ⁽⁷⁾	-	2200	2200	2200/2110/2200	2190 ⁽⁸⁾ /2270 ⁽⁸⁾
Peso Máximo Total Rolante (MTR)	Compact ⁽¹⁾	2835/2860	-	-	-	-
	Express CUS ⁽⁴⁾⁽¹⁾	2935 (3000 ⁽⁶⁾)/ 3000	3000	3000	3000	2504
	Express CUA ⁽⁵⁾⁽¹⁾	3150	3150	3150	3150	-
	Maxi ⁽⁷⁾	-	3250	3250	3250/3160/3250	2512 ⁽⁸⁾ /2172 ⁽⁸⁾
Carga útil máxima (CU)*	Compact ⁽¹⁾	500	-	-	-	-
	Express CUS ⁽⁴⁾⁽¹⁾	630 (650 ⁽⁶⁾)/650	650	650	650/640	650
	Express CUA ⁽⁵⁾⁽¹⁾	800	800	800	800/790	-
	Maxi ⁽⁷⁾	-	800/800/740	800/800/740	805/705/735	650
Peso bruto rebocável sem travão	Compact ⁽¹⁾	670/685	-	-	-	-
	Express CUS ⁽⁴⁾⁽¹⁾	665 (675 ⁽⁶⁾)/685	675/685	680/690	685/690	374
	Express CUA ⁽⁵⁾⁽¹⁾	680	680	680/690	680/690	-
	Maxi ⁽⁷⁾	-	715/725/745	720/735/750	735/740/750	322 ⁽⁸⁾
Peso Bruto rebocável com travão		1050	1050	1050	1050	374/322 ⁽⁸⁾
Intervalos de manutenção (até) ⁽¹¹⁾		40000km/2ans	40000km/2ans	40000km/2ans	25000km/2ans	40000km/2ans

86,20%/95,20%/12,30%

(1) com 2 / 3 lugares à frente; (2) O consumo de combustível, assim como as emissões de CO₂, está homologado em conformidade com um método padrão e regulamentar. Comum a todos os fabricantes, permite a comparação de veículos entre si. O consumo em utilização real depende das condições de utilização do veículo, dos equipamentos e estilo de condução. Para otimizar o consumo, consulte os conselhos de eco condução em www.renault.pt; (3) Carga Útil Standard/Pneus 4 estações / Carga Útil Aumentada; (4) CUS = Carga útil Standard; (5) CUA = Carga útil Aumentada; (6) Travões de disco traseiros; (7) 2 lugares / 3 lugares à frente / 5 lugares; (8) Maxi 2 lugares; (9) Maxi 5 lugares; (10) Potência / Corrente máxima consumida na rede 220 V monofásica com carregamento standard com Wall-Box.

* Os pesos correspondem aos valores homologados segundo a regulamentação aplicável, diferenças poderão ser encontradas segundo o nível de equipamento e opções selecionadas. Segundo motorização. A carga útil máxima é a diferença entre o Peso Bruto ou seja, a Massa Admissível de Matrícula/em Circulação (MMAC) e a Massa em Vazio em Ordem de Marcha (MVODM) sem condutor. O MVODM é o peso do veículo completo incluindo líquidos, ferramentas e roda de reserva, se montada mas excluindo o condutor e passageiros. Todos os valores indicados de MVODM e por consequência todas as cargas úteis estão sujeitas às tolerâncias no fabrico e são baseada na versão base do modelo. Todo o equipamento adicional (de série, opções ou acessórios) ou a seleção de um nível de equipamento superior, poderá resultar num maior valor do MVODM e uma redução da carga útil. (1) Um motor consome óleo para lubrificação e refrigeração das peças móveis, e é normal fazer ligeiros acréscimos entre duas mudanças de óleo.

PNEUS		Dimensões	Marca	Modelo	Classe de eficiência energética	Classe de aderência no molhado	Ruído Exterior
Kangoo Express Compact		185/70 R14 88T	Continental	ContiEcoContact 5	C	B	70 dB
Kangoo Express	motores ENERGY dCi 75, 90, 110 (jantes em aço ou com opção jantes em liga leve 15")	195/65 R15 91 T	Michelin	Energy Saver	E	B	70 dB
	com opção Carga útil aumentada ou pneus Mud & Snow ou com opção Estaleiro	195/65 R15 95 T	Michelin	Energy Saver	C	B	70 dB
	com opção pneus 4 estações	195/65 R15 95 T TL	Good Year	Vector 4 Seasons	E	E	70 dB
Kangoo Express Maxi	com jantes liga leve 16"	205/55 R16 91 H	Michelin	Energy Saver	E	B	70 dB
	com jantes aço	195/65 R15 95 T	Michelin	Energy Saver	C	B	70 dB
	com jantes liga leve 15"	195/65 R15 91 T	Michelin	Energy Saver	E	B	70 dB
Novo Kangoo Z.E.		195/65 R15 95 T	Michelin	Energy Saver	C	B	70 dB

Equipamentos

KANGOO EXPRESS



Confort

- Airbag do condutor
- Trancamento centralizado das portas
- Consola central com porta-objetos entre os bancos dianteiros
- Direção com assistência variável elétrica
- Extended Grip e sistema de ajuda ao arranque em subida associado ao ESP
- Sistema ABS (antiblocagem de rodas) + sistema de assistência à travagem de urgência (AFU) + regulação do binário do motor (MSR)
- Travões de disco à frente e de tambor atrás com motorização 75 e 90cv.
- Portas traseiras assimétricas em chapa
- Pneu sobressalente
- Volante regulável em altura
- Banco do condutor regulável em altura

Opções

- Airbag do passageiro
- Airbags laterais do condutor e do passageiro
- Isqueiro e cinzeiro nómada
- 3 lugares à frente
- Ar condicionado manual
- Antepara rotativa e banco do passageiro rebatível para piso plano
- Girafon
- Computador de bordo
- Pintura metalizada
- Piso de madeira antiderrapante
- Piso e painéis laterais de madeira
- Radio connect R&GO com Bluetooth®, USB e Jack com comandos no volante e visor integrado
- Estofos Tep

Business (Confort +)

- 3 lugares à frente
- Elevadores elétricos de vidros dianteiros
- Regulador de velocidade
- Ar condicionado manual
- Radio connect R&GO com Bluetooth®, USB e Jack com comandos no volante e visor integrado

Opções

- Airbag do passageiro
- Airbags laterais do condutor e do passageiro
- Isqueiro e cinzeiro nómada
- Câmara de marcha-atrás
- Carga útil aumentada (exceto Compact e Maxi)
- Antepara rotativa e banco do passageiro rebatível para piso plano
- Antepara em chapa ou com janela
- Girafon
- Computador de bordo

- Pintura metalizada
- Piso de madeira antiderrapante
- Piso e painéis laterais de madeira
- Porta lateral direita com vidro fixo
- Porta lateral esquerda com vidro fixo
- Portas traseiras assimétricas vidradas
- Radio CD R&GO com Bluetooth®, com leitor de CD, comandos no volante e visor integrado
- Regulador e limitador de velocidade
- Estofos Tep
- Tapete de borracha na zona de carga
- Modulo central de arrumação / apoio de braço entre os bancos dianteiros
- Regulador de velocidade
- Sistema multimédia R-LINK Evolution com navegação conetada integrada, comando de voz e rádio específico com leitor de CD

Equipamentos

KANGOO Z.E. & KANGOO Z.E. MAXI



NOVO KANGOO Z.E.

- Airbag do condutor
- Alerta de esquecimento do cinto de segurança
- Cabo de carga standard
- Elevadores de vidros dianteiros elétricos
- Embelezadores de roda 15"
- Estofos em tecido
- Máscaras pretas dos faróis dianteiros
- Modo Eco
- Pneu sobressalente
- Portas traseiras assimétricas
- Quadro de instrumentos específico Z.E com nível de energia e computador de bordo específico
- Retrovisores exteriores elétricos com sistema de desembaciamento
- Sistema ABS (antibocagem de rodas) e AFU (assistência à travagem de urgência)
- Sistema de trancamento automático das portas em movimento

NOVO KANGOO Z.E. MAXI = KANGOO Z.E. +

- Porta lateral direita deslizante em chapa
- Kit de reparação dos pneus (versão 5L)
- Porta lateral direita deslizante com vidro fixo (versão 5L)
- Painel lateral esquerdo com vidro fixo (versão 5L)
- Cintos de segurança traseiros 3 pontos (versão 5L)
- Portas traseiras assimétricas em vidro, com desembaciamento e escovas limpa-vidros (versão 5L)
- Apoios de cabeça traseiros (versão 5L)
- Opções no KANGOO Z.E. e Z.E. MAXI
- Airbag dianteiro do passageiro
- Airbags laterais tórax dianteiros (implica airbag dianteiro do passageiro) (versão Maxi 5L)
- Alerta sonoro para peões
- Banco do condutor regulável em altura (versão Maxi 5L)
- Banco do passageiro rebatível para posição de mesa*

- Cabo de carga de utilização ocasional
- Consola central com apoio de braços
- Antepara em rede basculante (implica banco do passageiro rebatível para posição de mesa)*
- Faróis de nevoeiro
- Gancho de reboque**
- Girafon em plástico**
- Kit fumador
- Kit VP - implica Porta lateral direita c/vidro abrir + Porta lateral esquerda c/vidro abrir + Banco do condutor regulável em altura (versão Maxi 5L)
- Pack Clim (Ar condicionado + rádio)
- Pintura metalizada
- Porta lateral direita deslizante com vidro de abrir (versão Maxi 5L)
- Porta lateral direita deslizante em chapa (painel lateral esquerdo em chapa)**
- Porta lateral esquerda deslizante com vidro de abrir (versão Maxi 5L)
- Porta lateral esquerda deslizante em chapa (versão Maxi 2L)

- Portas traseiras assimétricas em chapa (versão Maxi 5L)
- Portas traseiras assimétricas em vidro, com desembaciamento e escovas limpa-vidros*
- Prateleira de arrumação superior
- Rádio
- Regulador-limitador de velocidade (implica opção rádio)
- Retrovisores exteriores rebatíveis eletricamente
- Revestimento do piso de carga em madeira*
- Revestimento lateral e piso de carga em madeira**
- Sensores de chuva e luminosidade (implica faróis de nevoeiro)
- Sistema de ajuda ao estacionamento traseiro
- Pack Nav (Ar condicionado + Sistema R-LINK Evolution)
- Tapete de revestimento para o compartimento de carga em borracha

* Exceto Kangoo Maxi 5L.

** Apenas para o Novo Kangoo Z.E.

Dimensões

Kangoo Express Compact



Kangoo Express e Kangoo Z.E.



Kangoo Express Maxi e Kangoo Maxi Z.E.



Kangoo Express Compact

Kangoo Express e Z.E.

Kangoo Express Maxi e Maxi Z.E. 2 lugares

Kangoo Express Maxi 5 lugares

Kangoo Maxi Z.E. 5 lugares

Volume útil de carga mínimo / máximo (dm ³)	2 300/2 800	3 000/3 500	4 000/4 600	2 400/3 600	1 300/3 400
DIMENSÕES (mm)					
A Distância entre eixos	2 313	2 697	3 081	3 081	3 081
B Comprimento total	3 898	4 282	4 666	4 666	4 666
C Extremidade dianteira (consola dianteira)	875	875	875	875	875
D Extremidade traseira (consola traseira)	710	710	710	710	710
E Via dianteira	1 521	1 521	1 521	1 521	1 521
F Via traseira	1 533	1 533	1 533	1 533	1 533
G Largura total sem / com retrovisores	1 829/2 138	1 829/2 138	1 829/2 138	1 829/2 138	1 829/2 138
H Altura em vazio	1 783/1 812	1 805/1 844	1 810/1 836	1 802/1 826	1 802/1 826
H1 Altura nos batentes das portas	1 833/1 863	1 872/1 934	1 893/1 920	1 878/1 902	1 878/1 902
J Altura do piso de carga em vazio	547/577	558/609	575/601	563/586	563/586
K Distância ao solo em vazio / em carga mínima - máxima segundo as opções	(Kangoo Express) (Kangoo Z.E.) 152-210/ 143-172	157-210/143-172 184-210/153-172	170-212/145-172 187-212/151-171	170-210/150-172 185-210/151-172	185-210/151-172
M Largura interior aos cotovelos à frente/ atrás	1 510/-	1 510/-	1 510/-	1 510/1 539	1 510/1 539
N Largura interior aos ombros à frente/ atrás	1 464/-	1 464/-	1 464/-	1 464/1 507	1 464/1 507
Q1 Altura interior traseira	1 227	1 251	1 252	1 154	1 154
Y Largura traseira a 1m do piso de carga	1 141	1 141	1 141	1 141	1 141
Y1 Largura a 100 mm do piso de carga	1 219	1 219	1 219	1 219	1 219
Y2 Largura interior entre passagens de roda segundo o revestimento mínimo / máximo / em madeira	1 218/1 045/1 185	1 218/1 045/1 185	1 218/1 045/1 185	-/1 145/-	-/1 145/-
Z Altura de carga	1 129	1 129	1 129	1 129	1 129
Z1 comprimento útil de carga	1 092	1 476	1 862	1 361	1 008
Comprimento de carga ao piso	1 347	1 731	2 115	1 432	1 328
Z2 - com opção divisória basculante e banco passageiro rebatível	2 118	2 502	2 886	-	-
- com banco traseiro rebatido	-	-	-	2 043	2 210
Z3 Comprimento do habitáculo (pedais / traseira)	-	-	1 716	1 592	1 716

Configurações



Kangoo Express Compact



Kangoo Express



Kangoo Express Maxi



1 ou 2 portas laterais deslizantes sem vidro



1 ou 2 portas laterais deslizantes com vidro**



1 ou 2 portas laterais deslizantes com compartimento de carga totalmente vidrado



Para-choques dianteiro/traseiro e retrovisores exteriores em preto granulado.



Pack Look*: Faróis de nevoeiro, para choques específico bi-tom negro/cinza satinado e máscara negra nos faróis dianteiros



Portas traseiras assimétricas sem vidro



Portas traseiras assimétricas vidradas com desembaciador e limpa-vidros



Portão traseiro vidrado com desembaciador e limpa vidros*

* Exceto Kangoo Express Maxi et Maxi Z.E.
** 1 só porta lateral deslizante possível no Kangoo Z.E.

Opções



1. Antepara em rede basculante. Em função das necessidades, permite carregar objetos longos, com a total segurança para o condutor. Tapete de revestimento do compartimento de carga em borracha. **2. Antepara móvel no Kangoo Maxi 5 lugares.** Com um só gesto, pode deslocar a antepara para transportar 3 pessoas atrás ou, pelo contrário, libertar um espaço de carga de 3,6 m³ para carregar objetos que podem ter até 2 m. **3. Banco do passageiro dobrável e retrátil para obter um piso plano.** Permite carregar objetos com 2,89 m de comprimento*. **4. Antepara.** Totalmente em chapa ou com janela, isola totalmente o espaço de carga do posto de condução.

* Na versão Kangoo Maxi, 2,5 m no Kangoo Express e Novo Kangoo Z.E.





1. Girafon deslizante. O girafon deslizante para a frente oferece uma abertura de 47 cm com 1 m de largura para que possa transportar facilmente objetos volumosos. **2. Extende Grip* e sistema de ajuda ao arranque em subida.** Combinados com o sistema de controlo eletrónico de estabilidade (ESP). O Extended Grip é uma função de ajuda à motricidade que permite otimizar a tração em condições de circulação difíceis (areia, lama e neve) e o sistema de ajuda ao arranque em subida permite-lhe arrancar facilmente nos pisos inclinados. **3. Apoio de braço central.** Facilmente acessível, este espaço significa para os passageiros uma outra possibilidade de arrumação ao alcance da mão e um elemento de conforto (consoante as versões). **4. Retrovisores exteriores rebatíveis eletricamente.** Particularmente práticos na cidade. **5. Três lugares à frente* (não disponível no Kangoo Maxi 5 lugares):** um banco do condutor e um banco com dois lugares. O lugar central é um banco suplementar para uma utilização ocasional. O encosto do banco do passageiro lateral rebate para possibilitar o transportar de objetos volumosos Um espaço de arrumação de 10 litros está disponível debaixo do assento.

* Não disponível na gama Novo Kangoo Z.E.

Opções



1. O sistema multimédia conetado Renault R-LINK permite beneficiar da Navegação TomTom Trafic, da música dos seus dispositivos portáteis, do telefone, do controlo dos equipamentos do veículo e do acesso às aplicações disponíveis na R-LINK Store. O sistema é comandado através de um rádio específico com CD que possui comandos no painel frontal (botão recartilhado mais dois botões). Dispõe ainda do reconhecimento de voz para comandar o telefone e o sistema de navegação. **2. Ar condicionado manual**

3. Rádio R&Go. O Rádio Connect R&Go Bluetooth®, USB, CD de 2x20W com visor integrado e comandos no volante. **4. Rádio CD R&Go.** O rádio CD Connect R&Go permite, através da aplicação R&Go no seu smartphone, aceder a 4 domínios – Multimédia, Telefone, Navegação e Veículo – de uma forma simples e intuitiva. Ouvir a sua música, gerir os seus contactos, navegar com rigor ou ainda obter informações sobre o seu consumo e utilizar as funções Driving ECO2... tudo isto é agora possível.

* Segundo os países e durante um periodo limitado.



1. Ideal para as suas manobras, a **câmara de marcha-atrás** reflete a imagem do que se passa atrás do veículo no ecrã do R-LINK Evolution (se este equipamento existir). Particularmente útil quando o seu Kangoo é totalmente em chapa ou está equipado com uma antepara sem janela, esta câmara permitir-lhe-á controlar perfeitamente o espaço em volta do veículo. 2. **Prateleira de arrumação superior**. Espaço de arrumação por cima do para-brisas, esta prateleira é suficientemente larga e profunda para transportar numerosos objetos. 3. **Regulador e limitador de velocidade**. Permite seleccionar uma velocidade constante (função regulador) ou fixar uma velocidade máxima (função limitador). 4. **Stripping Z.E. Electric de série em todos os Kangoo Z.E.** e possibilidade de o retirar a pedido. 5. **Faróis adicionais de LED** - acessório 2ª etapa montado em fabrica (**).

* Non disponible sur Kangoo Z.E.
** disponible posteriormente.

Acessórios



1. Galeria de aço. Esta galeria de teto adapta-se perfeitamente ao veículo. Robusta, foi testada em túnel de vento e recebeu tratamento anticorrosão. Permite-lhe transportar facilmente até 100 kg de carga (a carga máxima autorizada inclui o peso da galeria). Um defletor elimina todos os ruídos aerodinâmicos para proporcionar ainda mais conforto. Disponível em função do comprimento do veículo. **2. Barras de tejadilho transversais.** Estas barras de tejadilho adaptam-se perfeitamente ao veículo. Em aço galvanizado, resistem à corrosão. Foram igualmente concebidas para limitar os ruídos aerodinâmicos. Muito robustas, podem receber carga até 95 kg (peso da barra incluído). **3. Gancho de reboque normal.** O gancho de reboque standard está previsto para uma utilização permanente no veículo. Garante a máxima segurança do material rebocado. Com tratamento anticorrosão, resistirá no tempo às utilizações mais intensivas. Equipado com cablagem de 13 conetores; a cablagem de 7 conetores está igualmente disponível na gama Acessórios Renault. **4. Gancho de reboque pescoço de cisne.** Concebido para uma utilização intensiva, o gancho de reboque pescoço de cisne responderá perfeitamente às necessidades de um profissional. Com tratamento anticorrosão, resistirá no tempo às utilizações profissionais. Desmonta-se facilmente com o auxílio de ferramentas. Estão igualmente disponíveis cablagens de 7 e 13 pinos.



1. Kit completo de madeira. (imagem não contractual)
O revestimento de madeira foi concebido por medida. Assegura a máxima proteção da zona de carga, preservando o seu bom estado mesmo em caso de utilização intensiva. Evita, assim, eventuais despesas com o recondiçãoamento do veículo em caso de revenda, despesas cujo valor são muito superiores ao de um kit de madeira. **2. Piso de plástico.** Esta caixa plástica feita por medida adapta-se perfeitamente ao piso do compartimento de carga. Em plástico ABS, é sobretudo adequado para o transporte de objetos sujos. Lava-se muito facilmente com um jato de água. **3. Grelhas de proteção dos vidros.** Estas grelhas de proteção dos vidros concebidas por medida permitem evitar o furto, mantendo uma boa visibilidade para a traseira. **4. Palas de rodas dianteiras.** Estas palas, disponíveis para as rodas dianteiras e traseiras, protegem a carroçaria das projeções de gravilha e de lama.

Acessórios



1. Capas dos bancos. Estas capas dos bancos protegerão eficazmente o revestimento de origem. Em têxtil ou TEP (tecido revestido), foram concebidas por medida e compatíveis com os airbags. **2-3. Tapetes têxtil e tapetes de borracha Novestra.** Todos os tapetes Renault estão equipados com pré-disposição de origem Renault. Garantem a máxima segurança ao condutor. Os tapetes em têxtil e borracha são muito resistentes ao uso e, por conseguinte, perfeitamente adaptados à utilização dos profissionais. O tapete de borracha é particularmente aconselhado para as utilizações que implicam muita sujidade (lama, areia, neve). **4. Suporte de extintor.** Os extintores disponíveis na gama Renault são instalados neste suporte adaptado. Fixo no piso, do lado do passageiro, foi sujeito a testes de resistência ao choque de forma a garantir a segurança dos ocupantes.





1.



2.



3.

1. **Sistema de ajuda ao estacionamento.** Disponível para a frente e para trás, o sistema de ajuda ao estacionamento facilita as manobras.
2. **GPS nómada TomTom.** Este modelo, equipado com um ecrã de 5", oferece uma tecnologia dois em um: GPS e kit mãos-livres Bluetooth®. Inclui uma cartografia Europa com atualização gratuita vitalícia.
3. **Autorrádio. Rádio Pioneer 4500 BT** com diversas conectividades (entrada Jack no painel frontal, entrada USB, compatibilidade iPod® / iPhone® e Bluetooth®). Está disponível uma gama completa no seu ponto de venda.

Equipamentos & opções

	COMPACT		Normal		MAXI		MAXI 5 lug.	Z.E.	Z.E. MAXI 2 lug.	Z.E. MAXI 5 lug.
	Confort	Business	Confort	Business	Confort	Business	Business			
APRESENTAÇÃO EXTERIOR										
Para-choques e frisos laterais preto carbono granulado	●	●	●	●	●	●	●	●	●	●
Jantes em aço com embelezadores de roda mini de 15" (14" nas versões compact)	●	●	●	●	●	●	●	●	●	-
Jantes em aço com embelezadores de roda maxi de 15" (14" nas versões compact)	○	○	○	○	○	○	○	-	-	●
Faróis adicionais de LED - acessório 2ª etapa montado em fabrica ⁽¹⁾	-	○	-	○	-	○	○	-	-	-
Jantes de liga leve 15" / 16" (carga útil standard)	-	-	○	○	○	○	○	-	-	-
Máscara negra nos faróis	○	○	○	○	○	○	○	●	●	●
PACK Look: Faróis de nevoeiro, para choques específico bi-tom negro/cinza satinado e máscara negra nos faróis dianteiros	○	○	○	○	○	○	○	-	-	-
Pintura metalizada	○	○	○	○	○	○	○	○	○	○
ANTEPARAS DE PROTEÇÃO										
Anteplaca com vidro / em chapa totalmente fechada	○	○	○	○	○	○	-	○	○	-
Anteplaca em rede basculante (implica banco de passageiro rebatível)	○	○	○	○	○	○	-	○	○	-
Anteplaca em rede fixa e banco traseiro fixo (funcionalidade 1/3-2/3) / em rede móvel com banco 1/1	-	-	-	-	-	-	○	-	-	-
ZONA DE CARGA										
Anéis de fixação nas laterais da zona de carga (sem porta lateral =6; com 1 porta lat. = 5; com 2 portas lat. = 4) (4 na Compact)	○	○	○	○	○	○	○	-	-	-
4/6/8 Anéis de fixação no piso da zona de carga	○	○	○	○	○	○	○	-	-	-
Carga Útil (500 kg) / (650 kg), 630kg com travões de tambor na L1 com motor 75 e 90cv	○	○	○	○	○	○	○	-	-	-
Carga Útil (740 kg) / (800 kg) Carga útil aumentada (implica travões de disco traseiros) incompatível com pneus 4 estações e com a gama Kangoo Z.E.	-	-	-	-	-	-	-	-	-	-
Revestimento parcial dos painéis laterais da zona de carga	●	●	●	●	●	●	-	●	●	-
Revestimento completo da zona de carga, incluindo as cavas das rodas, em carbono escuro	-	-	○	○	○	○	●	○	○	●
EQUIPAMENTOS ESPECÍFICOS										
Gancho de reboque standard com ficha de 13 conetores	-	-	○	○	-	-	-	○	-	-
Grelhas de proteção nas portas traseiras vidradas ⁽¹⁾ / nas portas traseiras vidras e porta lateral direita ⁽¹⁾	○	○	○	○	○	○	○	○	○	○
Pack Estaleiro: jantes 15", distância ao solo aumentada 8 mm em vazio (5 mm carregado), proteção cárter motor em chapa e pneus específicos (incompatível com pneus 4 estações, gama Z.E. e motorização EDC, implica travões de disco traseiros ⁽¹⁾)	-	-	○	○	-	-	-	-	-	-
Revestimento do piso de carga em madeira (exceto versões Cx. Automática)	○	○	○	○	○	○	-	○	○	-
Kit revestimento em madeira: piso em madeira antiderrapante e laterais em madeira (exceto versões Cx. Automática) incompatível com 3º lugar dianteiro, Girafon, porta lateral esquerda)	○	○	○	○	○	○	-	○	○	-
Tapete de revestimento para o compartimento de carga em borracha	○	○	○	○	○	○	○	○	○	○
SEGURANÇA ATIVA E PASSIVA										
ABS (anti bloqueio das rodas) + Assistência à travagem de emergência (AFU) + regulação do binário motor em desaceleração (MSR)	●	●	●	●	●	●	●	●	●	●
Airbag frontal condutor	●	●	●	●	●	●	●	●	●	●
Airbag frontal passageiro desconectável com retenção programada (versões 2 lugares)	○	○	○	○	○	○	○	○	○	○
Airbag frontal passageiro do lado direito desconectável com retenção programada (versões 3 lugares)	○	○	○	○	○	○	○	-	-	-
Airbags laterais tórax dianteiros (implica airbag frontal dianteiro do passageiro e banco condutor regulável em altura) (não disponível versões 3 lug)	○	○	○	○	○	○	○	-	-	○
Cintos de segurança com pretensores e limitadores de retenção programada à frente	●	●	●	●	●	●	●	●	●	●
ESP (Controlo dinâmico trajetória) com Extended Grip (ajuda à motricidade) + Sistema de ajuda ao arranque em subida	●	●	●	●	●	●	●	-	-	-
ESP (Controlo dinâmico trajetória) + Sistema de ajuda ao arranque em subida na gama ZE	-	-	-	-	-	-	-	●	●	●
Travões de disco no eixo dianteiro e no eixo traseiro tambor / discos (de serie nas versões 110cv)	○	○	○	○	○	○	○	○	○	○
Regulador e limitador de velocidade	○	○	○	○	○	○	○	○	○	○
Fecho central de portas (exceto tampa do combustível) por comando à distância com radiofrequência (chave 2 botões) com fecho das portas em andamento	●	●	●	●	●	●	●	●	●	●
Função super-trancamento (incompatível com o portão traseiro) permite o bloqueio elétrico do mecanismo do fecho de portas para proteger com eficácia o compartimento de carga, as mercadorias e matérias transportadas ⁽¹⁾	○	○	○	○	○	○	○	-	-	-
Alerta de perda de pressão pneus	-	○	-	○	-	○	-	-	-	-
Proteções inferiores da carroçaria / proteção cárter em chapa	○	○	○	○	○	○	○	○	○	○
Limitador de velocidade 90, 100, 110 e 130km/h ⁽¹⁾	○	○	○	○	○	○	○	○	○	○
Alarme volumétrico	○	○	○	○	○	○	○	-	-	-
BANCOS										
3 lugares à frente: banco do condutor + banco de passageiro de 2 lugares com consola central específica (incompatível com 2 portas laterais deslizantes nas versões Maxi)	○	●	○	●	○	●	-	-	-	-
Banco do passageiro individual (lotação reduzida a 2 lug.)	●	○	●	○	●	○	●	●	●	●
Banco do condutor regulável em altura (implica duas portas deslizantes nas versões MAXI)	○	○	○	○	○	○	○	-	-	○
Banco do passageiro individual rebatível para posição em mesa (incompatível com 3 lugares) (lotação reduzida a 2 lug.)	○	○	○	○	○	○	-	○	○	-

	COMPACT		Normal		MAXI		MAXI 5 lug.	Z.E.	Z.E.	Z.E.
	Confort	Business	Confort	Business	Confort	Business	Business		MAXI 2 lug.	MAXI 5 lug.
Banco traseiro 3 lugares com funcionalidade 1/3-2/3 ou 1/1	-	-	-	-	-	-	●/○	-	-	●
Estofos em tecido / TEP	●/○	●/○	●/○	●/○	●/○	●/○	●/○	●/-	●/-	●/-
PORTAS										
Veículo sem porta lateral deslizante	●	●	-	-	-	-	-	-	-	-
Porta lateral direita deslizante em chapa	-	-	●	●	●	●	○	○	●	-
Porta lateral direita deslizante com vidro fixo / vidro de abrir	-/-	-/-	○/-	○/-	○/-	○/-	○/●	-/-	-/-	●/○
Porta lateral esquerda deslizante em chapa	-	-	○	○	○	○	○	-	-	-
Porta lateral esquerda deslizante com vidro fixo / vidro de abrir	-/-	-/-	○/-	○/-	○/-	○/-	○/○	-/-	-/-	-/○
Painel lateral direito em chapa	●	●	-	-	-	-	-	-	-	-
Painel lateral esquerdo em chapa	●	●	●	●	●	●	-	●	●	-
Painel lateral esquerdo com vidro fixo	-	-	○	○	○	○	○	-	-	●
Portas traseiras assimétricas em chapa	●	●	●	●	●	●	○	-	-	○
PACK: Portas traseiras assimétricas vidradas com desembaciador e escovas limpa vidros traseiro	○	○	○	○	○	○	●	-	-	-
PACK: Portão traseiro vidrado com desembaciador e limpa vidros	○	○	○	○	-	-	-	-	-	-
PACK: Portas laterais com vidros fixos e painéis traseiros vidrados	-	-	-	-	○	○	-	-	-	-
PACK: Porta lateral direita com vidro, painel lateral esquerdo com vidro e painéis laterais traseiros vidrados	-	-	○	○	○	○	-	-	-	-
PACK: Portas laterais com vidros fixos (implica portas ou portão traseiro vidrado)	-	-	○	○	○	○	○	-	-	-
Vidros laterais traseiros sobre escurecidos	-	-	○	○	○	○	○	-	-	-
Girafon deslizante, ligado às portas traseiras assimétricas (incompatível com revestimento em madeira completo)	○	○	○	○	-	-	-	○	-	-
VISIBILIDADE E ILUMINAÇÃO										
Faróis de nevoeiro	○	○	○	○	○	○	○	○	○	○
Retrovisores exteriores esféricos elétricos com desembaciamento e sonda de temperatura	●	●	●	●	●	●	●	●	●	●
Retrovisores exteriores esféricos rebatíveis eletricamente com desembaciamento e sonda de temperatura	○	○	○	○	○	○	○	-	-	-
Sensores de chuva e luminosidade (implica faróis de nevoeiro)	-	-	-	-	-	-	-	○	○	○
CONFORTO E COMPARTIMENTOS										
Porta luvas fechado	○	●	○	●	○	●	●	●	●	●
Sistema de ventilação de 4 velocidades e função reciclagem	●	-	●	-	●	-	-	●	●	●
Pack Clim (ar condicionado e filtro de pólen, Rádio Connect R&GO Bluetooth®)	○	-	○	-	○	-	○	○	○	○
Ar condicionado manual com filtro de pólen (inclui bomba de calor na gama Z.E.) - Pack Clim	○	●	○	●	○	●	●	*	*	*
Elevadores de vidros dianteiros elétricos com função impulsional do lado do condutor	●	●	●	●	●	●	●	-	-	-
Consola central com apoio de braço e modulo de arrumação entre os bancos (não disponível nas versões 3 lugares)	●	○	●	○	●	○	●	●	●	●
Consola central com apoio de braço / Sem consola central	○	○	○	○	○	○	○	○	○	○
Kit Fumador	○	○	○	○	○	○	○	○	○	○
Prateleira de arrumação superior (versões 3 e 5 lugares)	○	○	○	○	○	○	○	○	○	○
CONDUÇÃO										
Sistema de ajuda ao estacionamento traseiro	○	●	○	●	○	●	●	○	○	○
Câmara de marcha atrás (exceto portão traseiro vidrado) com imagem no ecrã R-Link ⁽¹⁾	-	-	-	○	-	○	○	○	○	○
Alerta sonoro de esquecimento do cinto de segurança condutor	●	●	●	●	●	●	●	●	●	●
Direção de assistência variável elétrica	●	●	●	●	●	●	●	●	●	●
Função Eco mode / Função Ecomode permanente ⁽¹⁾	●/-	●/○	●/-	●/○	●/-	●/○	●/○	●/○	●/○	●/○
Computador de bordo (km, distancia parcial / total, consumo instantâneo / parcial &..)	○	●	○	●	○	●	●	●	●	●
Pneu sobressalente / kit de reparação pneus	●/-	●/-	●/○	●/○	●/-	●/-	●/-	●/-	●/-	-/●
COMUNICAÇÃO										
Pré-equipamento radio (cablagem + antena)	●	-	●	-	●	-	-	●	●	●
Rádio Connect R&Go Bluetooth®, USB e Jack, comandos no volante e visor integrado	○	●	○	●	○	●	●	○	○	○
Rádio CD Connect R&Go Bluetooth®, USB e Jack, comandos no volante e visor integrado - Pack Clim	○	○	○	○	○	○	○	*	*	*
Sistema multimédia R-LINK Evolution com navegação integrada, ecrã de 7", entrada USB, Jack, SD - Pack Nav	○	○	○	○	○	○	○	*	*	*
Cartografia Europa (implica R-LINK)	○	○	○	○	○	○	○	-	-	-
Caixa para serviços conectados	○	○	○	○	○	○	○	●	●	●
EQUIPAMENTOS ESPECIFICOS Z. E.										
Cabo de carga standard	-	-	-	-	-	-	-	●	●	●
Cabo de carga de utilização ocasional - para uso doméstico	-	-	-	-	-	-	-	○	○	○
Z.E. Voice: (alerta sonoro para peões)	-	-	-	-	-	-	-	○	○	○

●: Série ○: Opção -: Não disponível (1) Disponível posteriormente * Disponível em pack

Aluguer da bateria

Equivalente ao seu orçamento tradicional para combustível, o aluguer da bateria garante-lhe total tranquilidade de espírito: a Renault garante a qualidade, o desempenho e o ciclo de vida completo da bateria, desde a fabricação até à reciclagem.

- O contrato de aluguer garante-lhe que dispõe constantemente de uma bateria em perfeito estado de funcionamento, com uma capacidade de carga suficiente, sempre superior a 75% da capacidade inicial.
- O montante do aluguer depende da quilometragem que percorrer.
- Quando da revenda do seu veículo, não haverá desvalorização da bateria, dado que venderá apenas o automóvel. Em caso de revenda, poderá anular o contrato de aluguer da bateria e o novo proprietário assinará um novo.

ASSISTÊNCIA

Com o aluguer da bateria, beneficiará de assistência gratuita em todas as avarias, incluindo imobilização por falta de energia (tratamento e repatriamento até ao seu posto de carregamento principal, num raio de 80 km, 24 horas por dia, 7 dias por semana).

Compra da bateria

- Se preferir ser proprietário da bateria do seu Novo Renault Kangoo Z.E, também é possível! Neste caso, não haverá um aluguer mensal da bateria, mas sim um pagamento único quando da compra do automóvel. A bateria beneficia de uma garantia de 5 anos

ou 100 000 km (o que primeiro ocorrer), com uma capacidade de carga sempre superior a 66% da sua capacidade inicial.

Autonomia

- A autonomia homologada do veículo equipado com o motor 44kW e a nova bateria Z.E. 33 em circuito misto NEDC ⁽¹⁾ é de 270 km ⁽²⁾. Tal como o consumo de combustível de um veículo térmico, em utilização real, a autonomia do Renault Kangoo Z.E é influenciada por diversas variáveis que, por sua vez, dependem também do condutor. O relevo da estrada, a velocidade, a utilização do aquecimento e do ar condicionado, bem como o estilo de condução adotado são as mais importantes. Assim, por exemplo, num percurso periurbano, é possível obter, sem esforço, uma autonomia real à volta dos 120 km na estação fria e dos 200 km nas estações do ano mais amenas. É por esta razão que lhe disponibilizamos os meios para controlar a sua autonomia, graças aos novos instrumentos de bordo, nomeadamente o eco-pilot que o informa sobre o seu consumo de energia instantâneo. Para otimizar o seu raio de ação, maximize a recuperação de energia produzida pela desaceleração e utilize o modo "eco" do ar condicionado. Para beneficiar do melhor conforto térmico sem esgotar os recursos da sua bateria, programe o aquecimento ou o ar condicionado do seu veículo

para a altura em que este ainda estiver em carga: é isto a pré-climatização. São alguns dos elementos integrados de série no Renault ZOE postos à sua disposição. Sem esquecer as boas práticas da eco-condução elétrica que permitem ganhar até várias dezenas de quilómetros

1) NEDC: Novo Ciclo de Condução Europeia, norma europeia de medição das emissões e do consumo, é um método normalizado de medição do consumo baseado em testes de ensaios idênticos para todos os tipos de veículos na Europa, quer sejam térmicos, elétricos ou híbridos. Constitui, por conseguinte, um critério objetivo para medir as diferenças de desempenho entre os modelos dos diversos construtores. O teste é efetuado em duas etapas. O veículo é colocado num banco de rolos e é submetido por três vezes ao mesmo ciclo urbano (ciclo ECE-15) a que segue um único ciclo dito extraurbano. A média destes quatro ciclos constituirá a autonomia média. (2) Valores de consumos e emissões homologados de acordo com a regulamentação aplicável.

Serviços Renault, efeito serenidade

Contratos de manutenção Renault

Gostaria de poupar tempo e libertar o espírito de preocupações? Opte pela manutenção programada - My Revision ou Confort.

Há datas e alturas em que o seu Renault precisa de uma atenção especial: quando chega a altura de fazer a revisão periódica, a reposição ao nível dos líquidos, a verificação das peças de desgaste e a sua substituição, se necessário, de acordo com as recomendações do construtor.

100 % sereno:

- A experiência técnica da rede Renault e a qualidade das peças de origem Renault.
- Uma melhor valorização do seu veículo aquando da revenda.
- A manutenção do seu veículo a um preço controlado.

Contratos de Extensão de Garantia

A extensão de garantia prolonga as vantagens da garantia do construtor. Ganhe ainda mais serenidade. No período que se segue à compra do seu veículo novo ou usado, poderá prolongar esta garantia.

Circule sem contar dias ou quilómetros:

Circule com a máxima confiança. Beneficie de uma Garantia Construtor durante 2 anos quilometragem ilimitada: reparação gratuita incluindo peças e mão de obra, assistência 24/24 h em caso de avaria imobilizante com reparação no local ou reboque, uma Garantia Pintura durante 3 anos e quilometragem ilimitada, uma Garantia Anticorrosão durante 12 anos e quilometragem ilimitada.

- O seu veículo será sempre assistido na melhor rede de especialistas.
- Peças de origem em todas as intervenções.

Serviços conetados

Com o Renault R-LINK Evolution, os serviços também estão no interior do seu veículo. Inovadores e intuitivos, oferecem funções atualmente essenciais: manter-se ligado ao mundo exterior, beneficiar de dispositivos de ajudas à condução para otimizar os seus percursos e dos mais eficientes alertas de segurança.

Facilite a sua vida:

- Navegação: mapas pré-instalados no seu veículo com atualizações gratuitas durante 3 meses ou durante 36 meses com a cartografia Europa. Se pretender prolongar a sua assinatura nos meses seguintes, nada mais simples. Basta fazer uma transferência online a partir da R-LINK Store.
- Info trafic: visualize as condições do trânsito no seu percurso em tempo real.
- Catálogo de aplicações: invente a cada instante a vida a bordo, transferindo a partir da R-LINK Store novas aplicações, como Michelin, R-Sound Effect, gestão do tempo de pausa, fluxo RSS...



Renault Pro+, a marca especialista da Renault



Há mais de um século que a Renault está presente no mercado dos Veículos Comerciais Ligeiros (VCL), com o objetivo de proporcionar aos seus clientes profissionais soluções adaptadas e inovadoras em matéria de produtos e serviços. É por esta razão que somos líder na Europa desde 1998 e líder de vendas de VCL em Portugal e também em numerosos países, desde o Norte de África até à América Latina.


Ao longo dos anos temos desenvolvido uma relação forte e durável com os nossos clientes.

Assim, decidimos criar a marca Renault Pro+, uma marca especialista dedicada a todos os utilizadores de veículos comerciais ligeiros.

Além dos produtos, serviços e compromissos já conhecidos, a marca Renault Pro+ tem uma ambição: ser um gerador de inovação, ser um portador de experiência e oferecer soluções por medida aos nossos clientes. Os nossos clientes exigem-no de nós...Entre profissionais, vamos conversar.

A nossa rede especializada Renault Pro+

No seio da Rede Renault, alguns pontos de venda são especialistas Renault Pro+. Respondem a compromissos rigorosos.



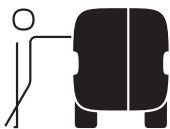
Especialistas ao seu serviço

- Um vendedor especializado em veículos comerciais ligeiros
- Um conselheiro pós-venda especialista VCL
- Uma zona de acolhimento reservada aos Profissionais



Uma escolha facilitada

- Exposição de uma gama completa de veículos comerciais ligeiros
- Ensaios de veículos com marcação
- Proposta comercial no prazo de 48 horas



A sua mobilidade garantida

- Horários de oficina alargados
- Assistência a veículos profissionais até 5T
- Serviços rápidos no prazo de 8 horas sem marcação
- Diagnóstico rápido em caso de avaria imobilizante
- Entrega em 4h de uma estimativa de preço e de prazo para todas as reparações
- Proposta de aluguer de veículos de substituição

A Promessa Cliente Renault: Na Rede e ao Público

- Responder ao seu pedido na internet em menos de 24 horas.
- Garantir o ensaio do veículo da gama à sua escolha, imediatamente ou no prazo máximo de uma semana.
- Informar a evolução da sua encomenda até ao momento da entrega.
- Restituir o seu veículo à hora e preços acordados, em intervenções de manutenção na oficina.
- Assegurar o seu acordo para qualquer intervenção não prevista, sem o qual oferecemos essa intervenção.
- Recompensar a sua fidelidade oferecendo as vantagens preferenciais disponíveis no “Portal My Renault”.
- Garantir a sua mobilidade durante a intervenção, propondo uma solução a tarifa preferencial.



Renault KANGOO EXPRESS & Novo KANGOO Z.E.

Alcançar o sucesso






KANGOO

Prolongue a experiência Renault Kangoo Express & Z.E
em **www.renault.pt**



Tudo fizemos para que o conteúdo da presente publicação fosse exato à data da sua impressão. Este documento foi realizado a partir de veículos de pré-série ou de protótipos. No âmbito da estratégia de melhoria contínua dos produtos, a Renault reserva-se o direito de, a qualquer momento, introduzir modificações nas especificações, nos veículos e nos acessórios descritos e representados. Estas modificações serão transmitidas à nossa rede de concessionários, nos prazos mais curtos possíveis. Consoante o país de comercialização, as versões podem diferir e alguns equipamentos podem não estar disponíveis (de série, em opção ou em acessórios). Para conhecer as últimas evoluções, por favor, dirija-se a um concessionário Renault. Devido a limitações técnicas na impressão, as cores reproduzidas neste documento poderão ser ligeiramente diferentes das cores reais da pintura das viaturas ou dos materiais dos revestimentos interiores. Todos os direitos reservados. A reprodução sob qualquer forma ou por qualquer meio, seja a globalidade ou de um extrato da presente publicação, está interdita sem autorização prévia por escrito da Renault.

Renault recomenda 

 Prodigious Crédito fotos : Direitos reservados / Renault Communication, O. Banet, C. Cugny, Y. Brossard, X. Querel – Printed in EC – Junho 2017.

Renault s.a.s. Société par actions simplifiée au capital de 533941 113,00€ / 13-15 quai Le Gallo – 92100 Boulogne-Billancourt Cedex – R.C.S. Nanterre B 780 129 987 / tél.: 0810 40 50 60.